ACUERDOS COMERCIALES Y COMPETITIVIDAD
DESAFÍOS PARA LA REGIÓN ANDINA

Joaquín Vial
Economista Jefe, BBVA Chile

8 de febrero 2005

La formación de naciones independientes en AL coincide con la explosión de la productividad en el mundo

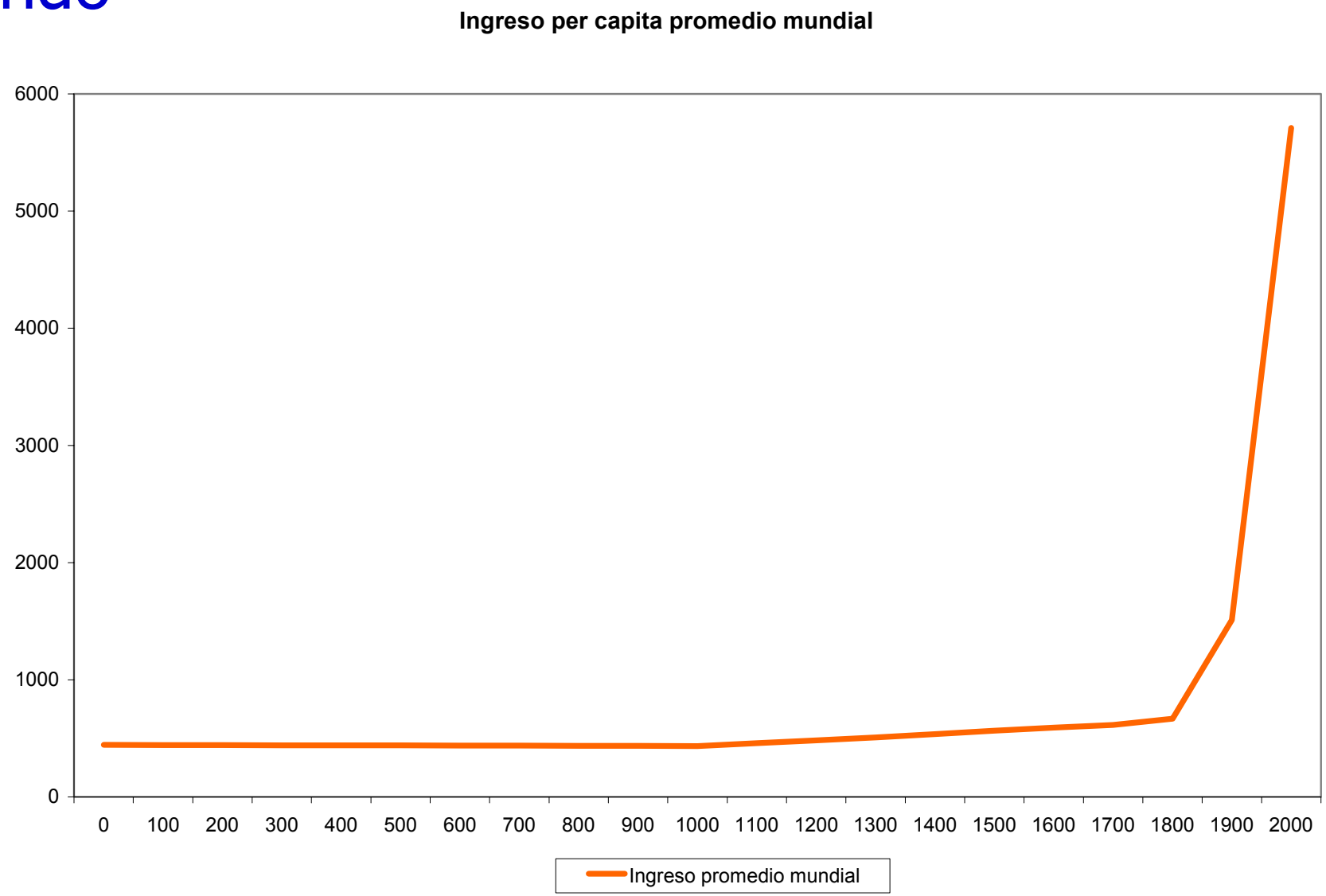

Nuestra región no ha sido capaz de integrarse con éxito a este proceso explosivo.

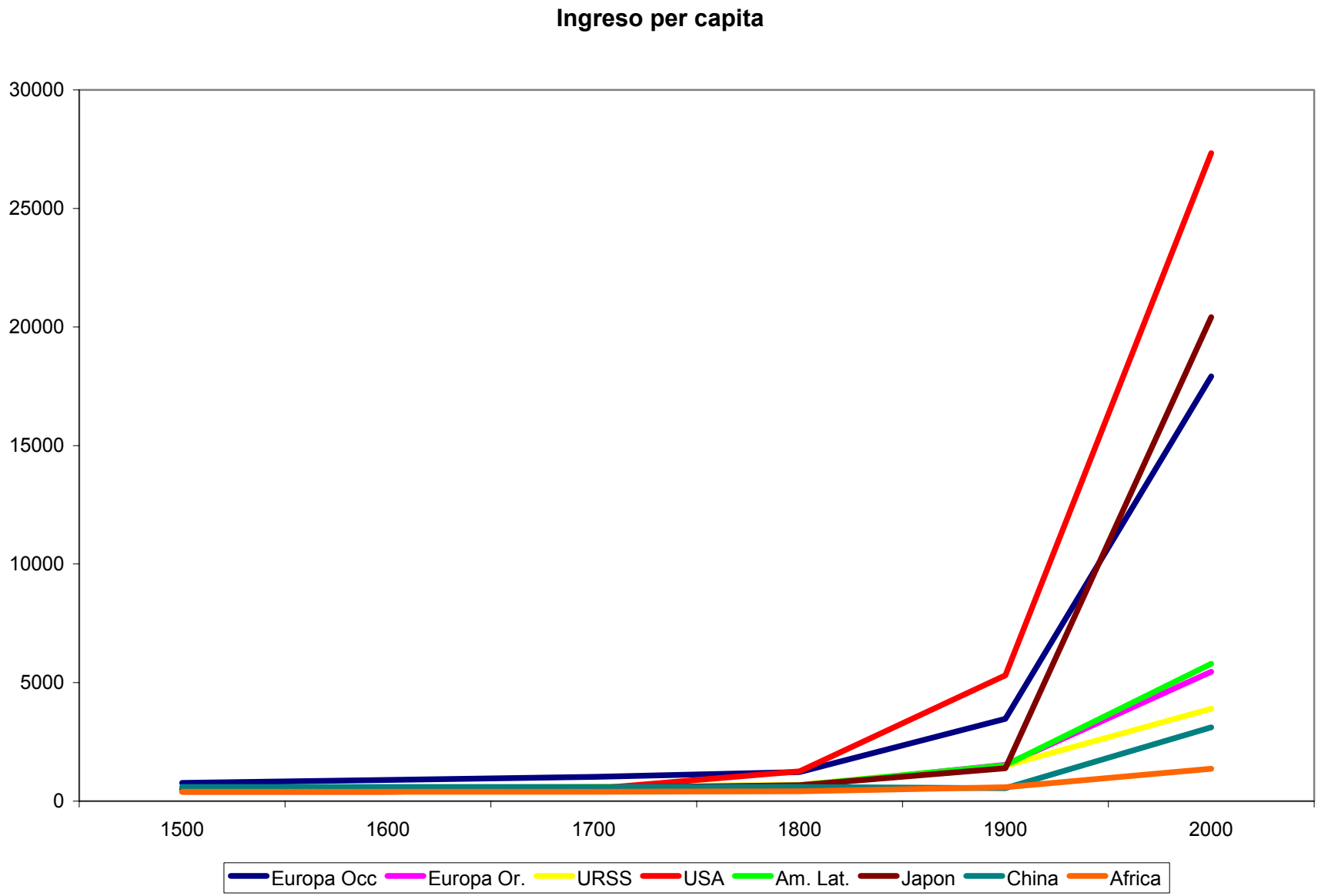

A fines del siglo XX una clave para el éxito ha sido la inserción competitiva en la economía global.

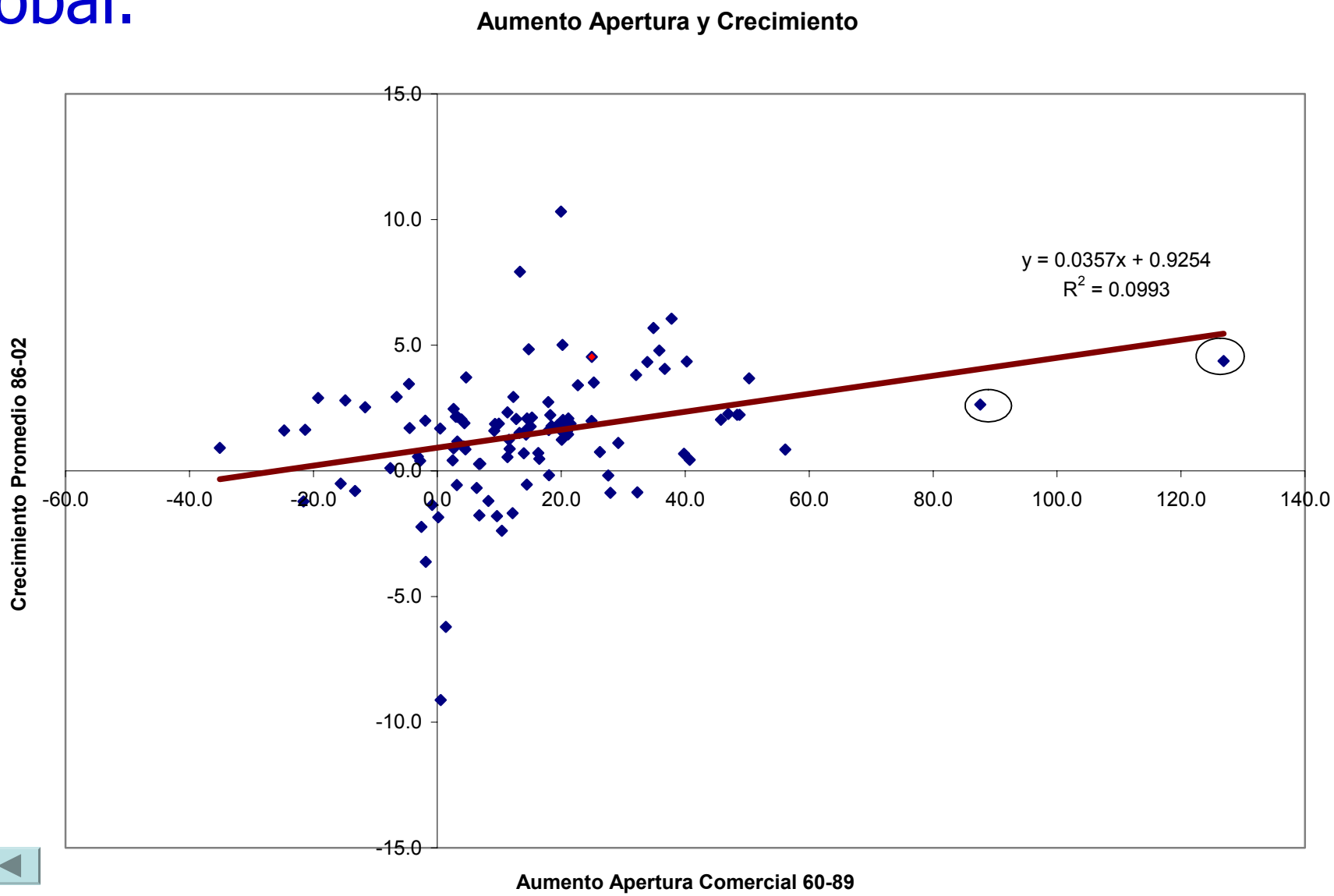

No hay una sola receta para la apertura. En nuestra región encontramos al menos tres caminos prometedores en tres realidades distintas.

- **República Dominicana**: apertura selectiva con fuertes incentivos tributarios y de infraestructura en zonas francas.
- **Chile**: apertura unilateral primero y acuerdos comerciales bilaterales en una segunda etapa.
- **México**: Acuerdo comercial con NAFTA aprovechando vecindad con Estados Unidos.

Tendencias demográficas sugieren que la inserción exitosa de AL en la economía global no será sólo por mano de obra barata.

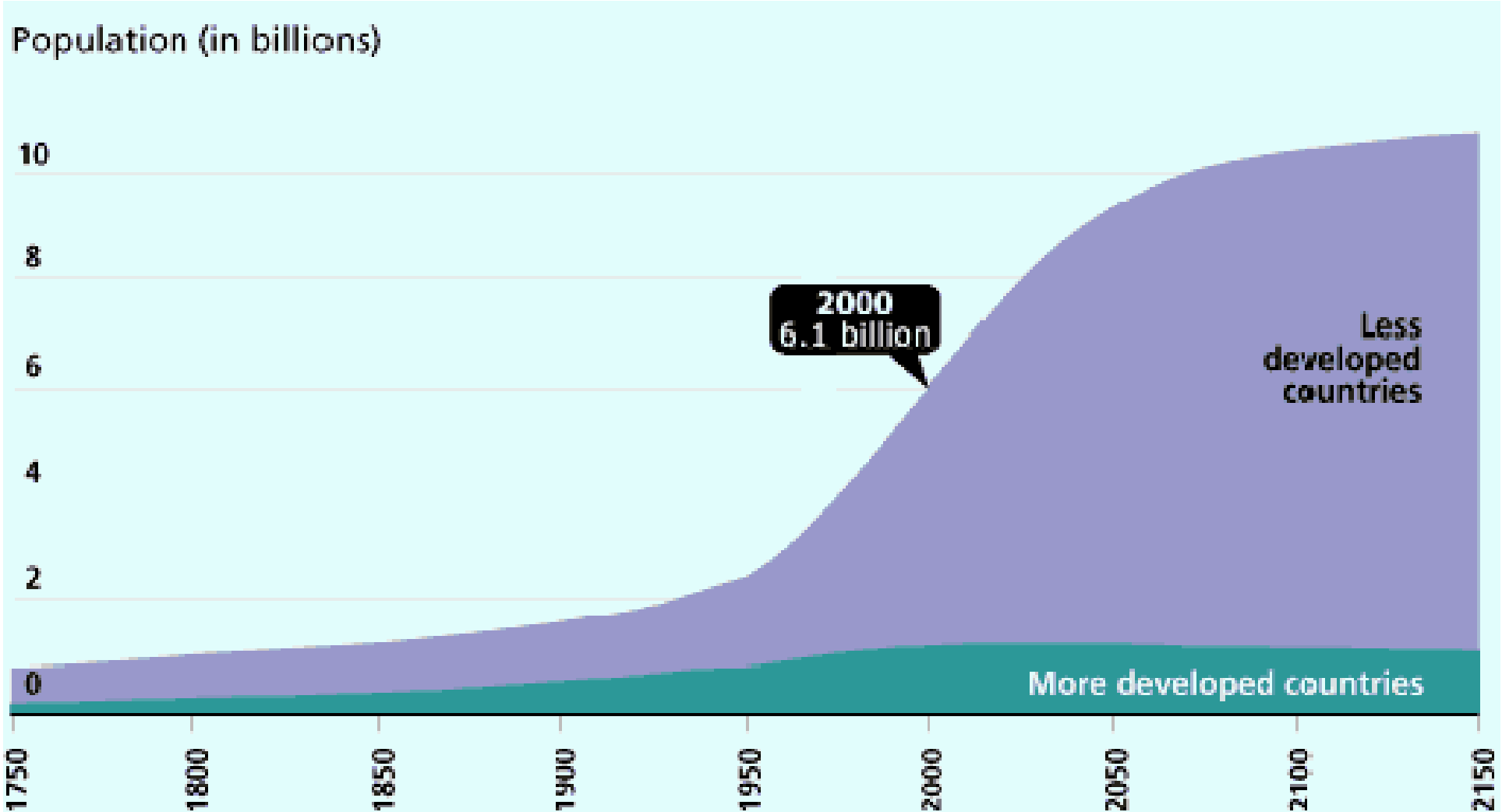

Nuestra región es relativamente cerrada todavía. Por otra parte, ser más abierto no garantiza progreso. Se necesita competitividad.

Por otra parte, la apertura toma tiempo y requiere persistencia

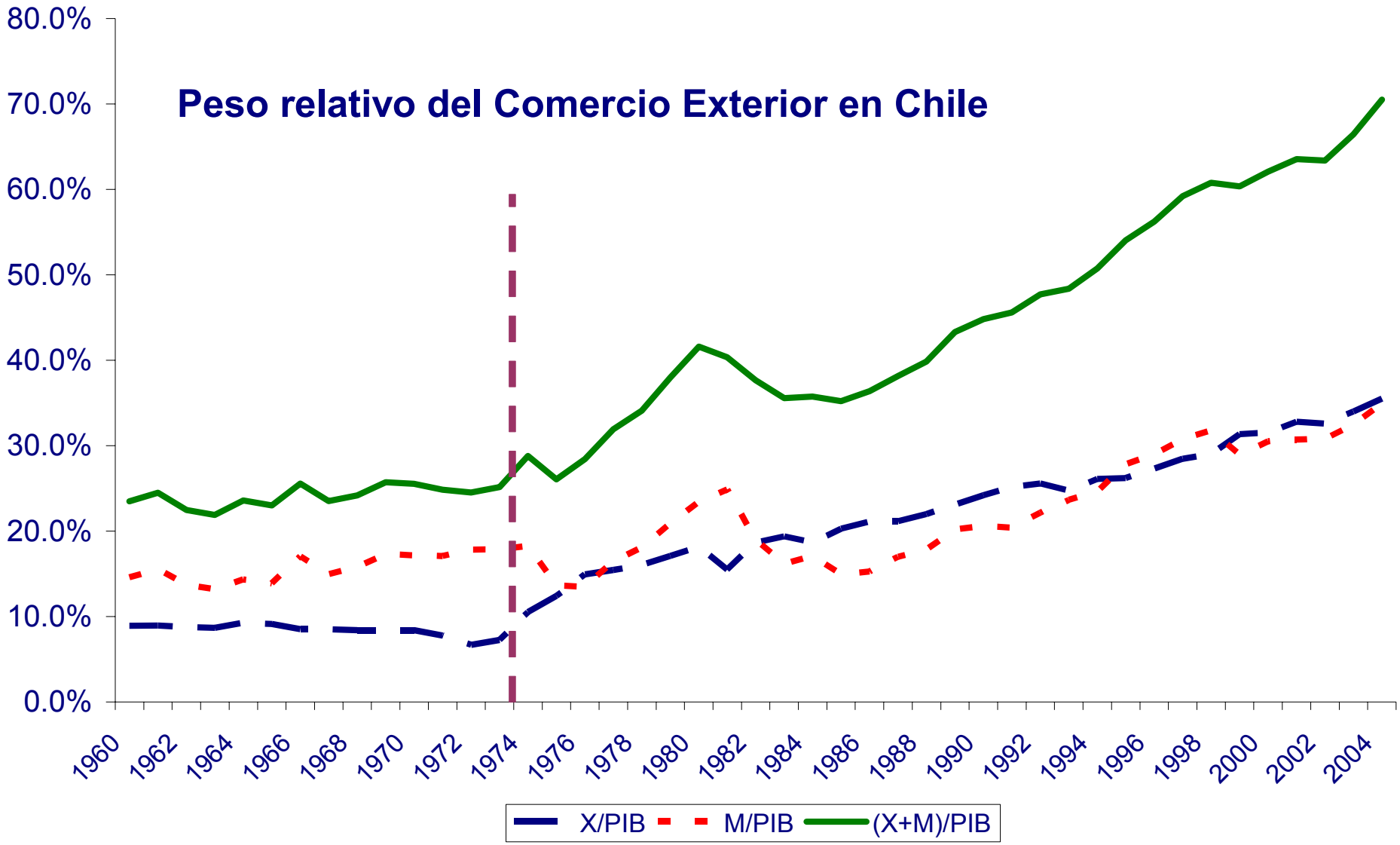

El Foro Económico Mundial ha renovado su enfoque, agregando una distinción según la etapa de desarrollo de los países

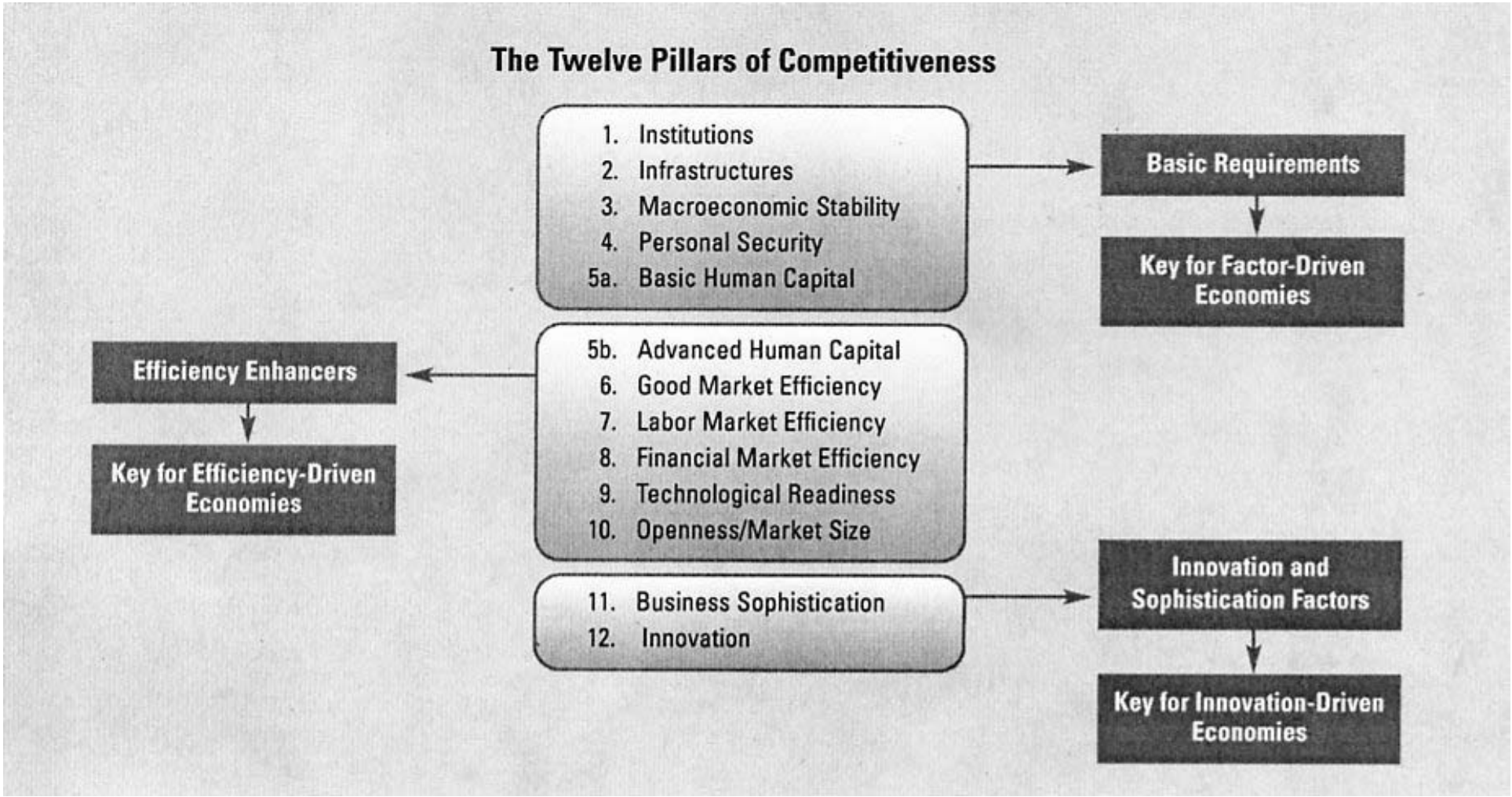

Ponderación de los Requerimientos Básicos en las distintas etapas de desarrollo

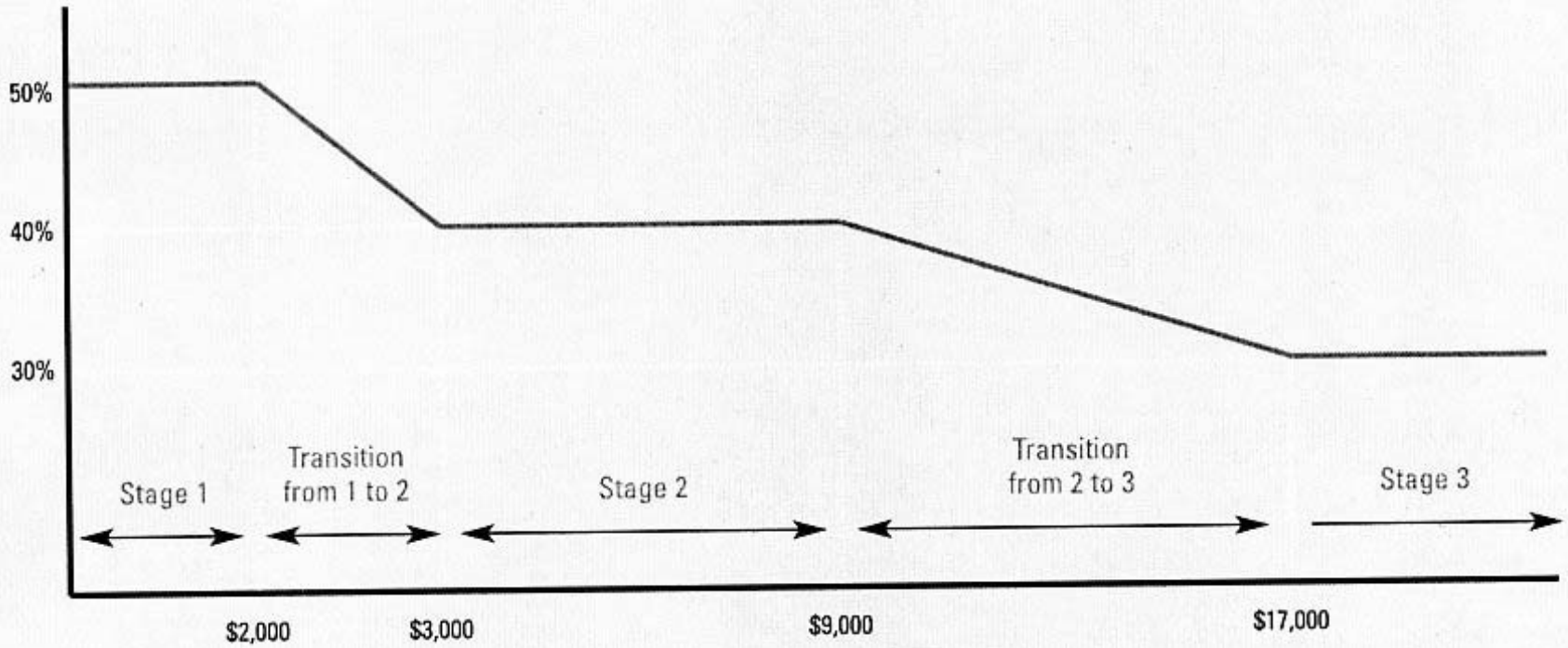

Ingreso per capita (no está a escala)

Ponderación de los Promotores de Eficiencia en las distintas etapas de desarrollo

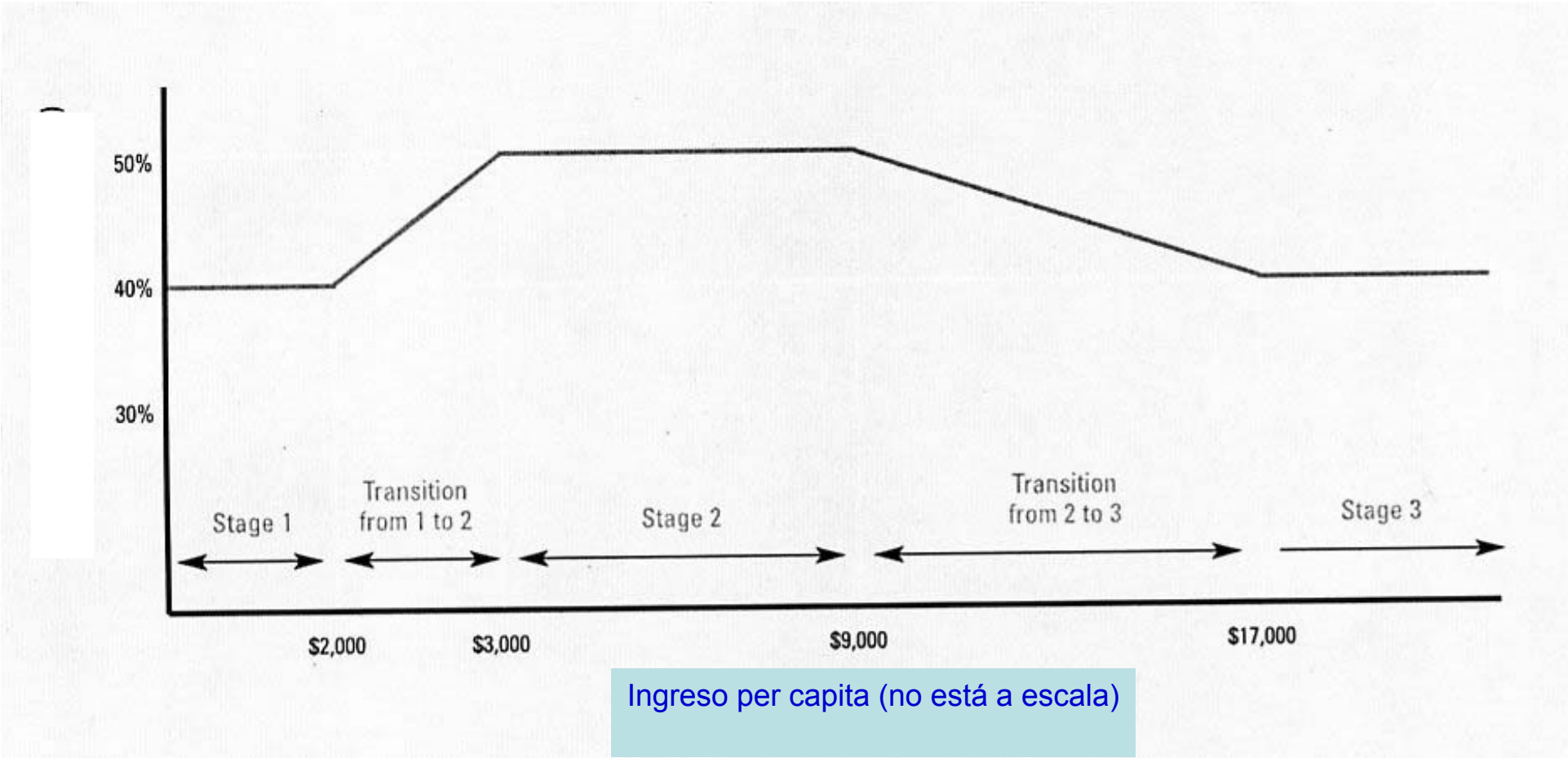

Ponderación de los Factores de Innovación en las distintas etapas de desarrollo

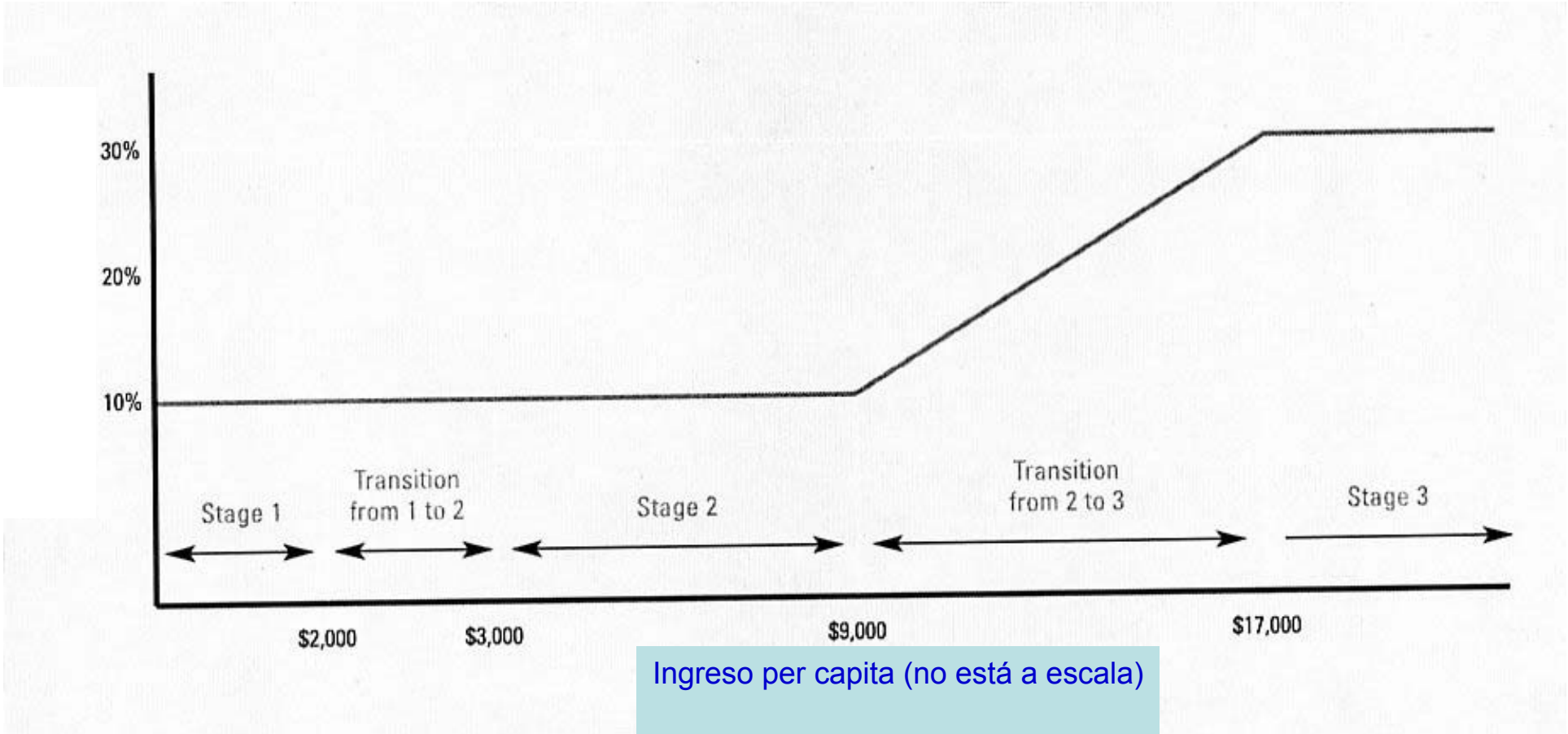

Los países de América Latina están en etapas iniciales de desarrollo: deben movilizar recursos y aumentar eficiencia

Etapa 1 IPC<$2000 70% Exp. Primarias	Transición de 1 a 2	**Etapa 2** $ 3000 <YPC< $ 9000	Transición de 2 a 3	**Etapa 3** YPC > $ 17000
Bolivia Colombia República Dominicana Guatemala Honduras Nicaragua Paraguay Venezuela	Brasil Ecuador El Salvador Perú	Argentina Chile Costa Rica México Panamá Uruguay		

Fuente: World Economic Forum

En una comparación gruesa de la competitividad a nivel de Macro Regiones, LATAM sale mal

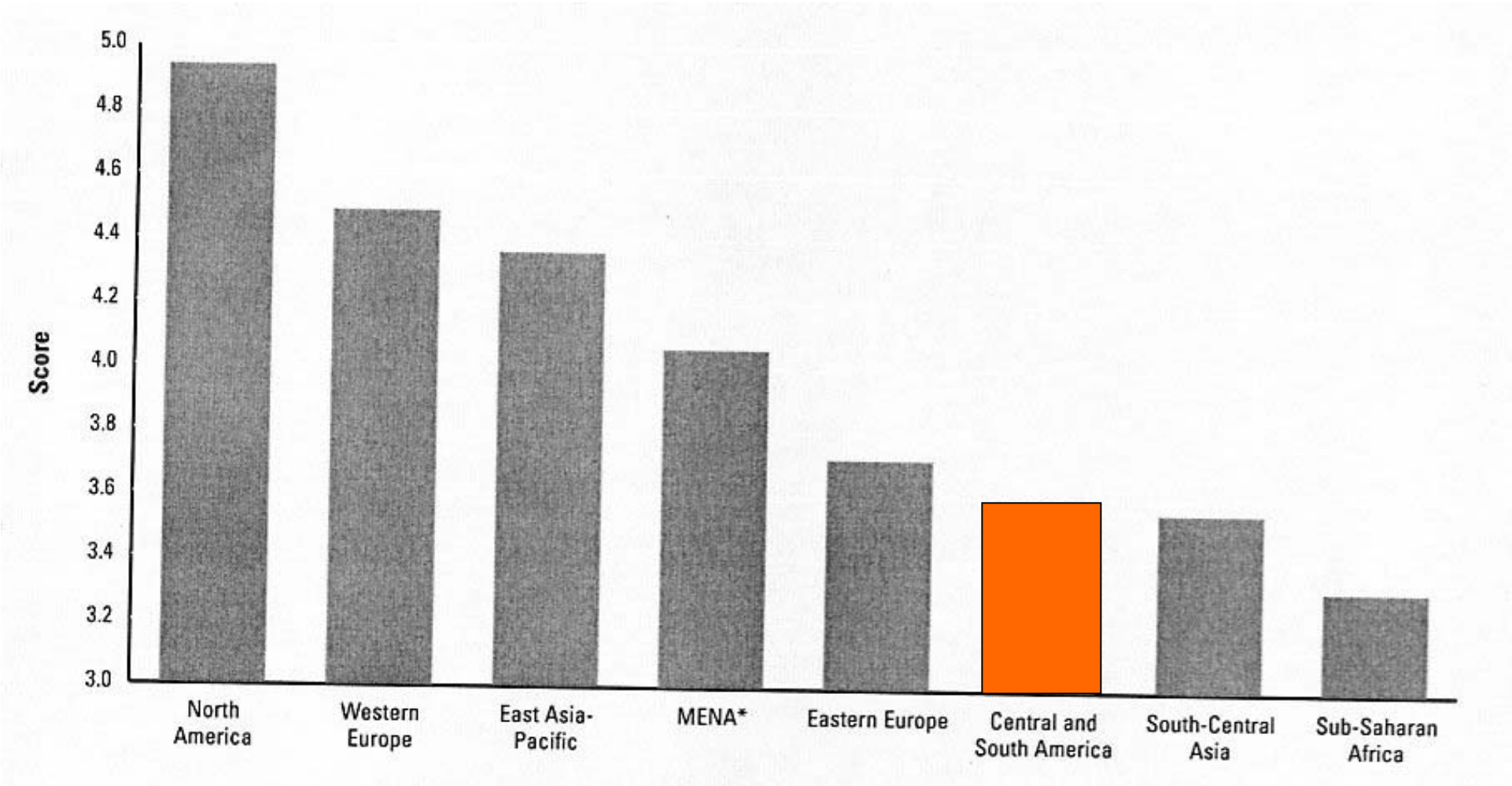

La región se encuentra débil en lo que más importa en esta etapa: requerimientos básicos

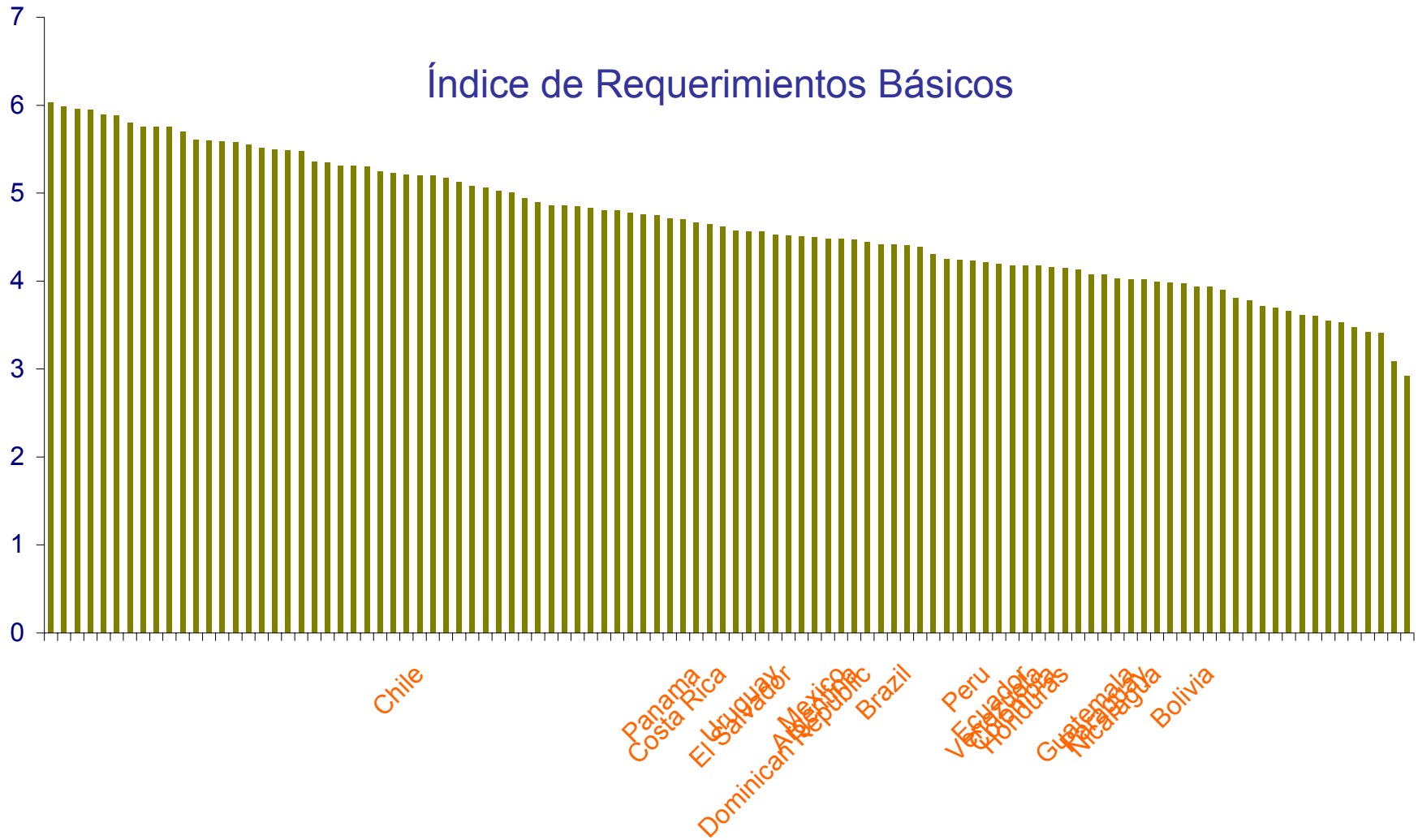

Seguridad, Instituciones e Infraestructura son las mayores carencias, pero hay debilidad en casi todo.

	Global Competitiveness Index: Requerimientos Básicos									
	Instituciones		Infraestructura		Estabilidad Macro		Seguridad		Capital Humano	
Países	Score	Rank	Score	Rank	Score	Rank	Score	Rank	Score	Rank
Chile	4.53	29	4.62	34	5.59	15	4.39	39	6.88	28
Brasil	3.8	55	3.53	58	4.32	96	3.65	75	6.64	61
Costa Rica	3.96	44	3.14	70	4.84	76	4.04	58	6.9	27
Panama	3.51	68	3.94	44	5.09	57	3.91	62	6.8	40
El Salvador	3.9	48	3.86	49	4.96	69	3.11	92	6.7	54
Rep. Dominicana	3.13	84	3.15	69	5.1	56	4.11	54	6.6	68
Mexico	3.5	69	3.39	62	5.31	36	3.4	83	6.77	45
Colombia	3.54	67	3.06	73	4.98	67	2.43	103	6.73	52
Uruguay	3.74	57	3.63	54	3.95	100	4.43	38	6.85	34
Argentina	3.15	83	3.52	59	5.26	39	3.5	79	6.8	38
Peru	3.23	81	2.72	81	5.1	55	3.34	84	6.59	69
Venezuela	2.89	98	3.08	71	5.02	64	3.02	94	6.8	39
Ecuador	2.91	97	2.6	85	5.47	28	3.3	86	6.6	67
Honduras	3.01	92	2.83	76	5.01	66	3.21	89	6.61	66
Paraguay	2.69	103	2.23	96	4.83	78	3.53	78	6.68	56
Nicaragua	3.08	86	2.19	98	4.07	99	3.9	64	6.66	58
Bolivia	2.74	101	2.17	100	4.54	93	3.7	72	6.37	76

En Promotores de Eficiencia se repite el panorama anterior, y las diferencias absolutas tienden a ampliarse

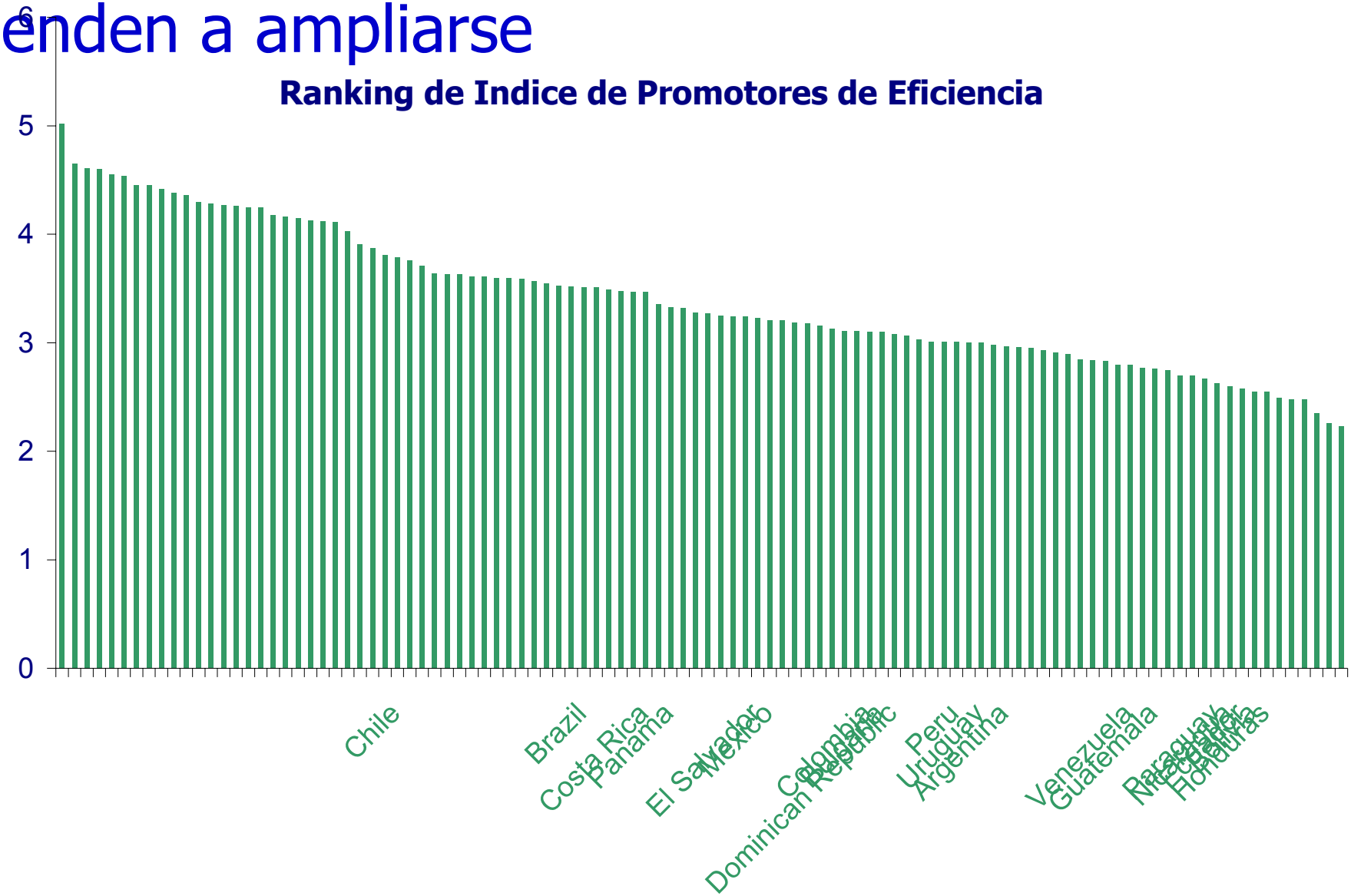

Desgraciadamente en este plano las deficiencias son generalizadas y comienzan a aparecer diferencias muy importantes entre países.

	Global Competitiveness Index: Promotores de Eficiencia											
	Capital humano avanzado		Eficiencia mercados		Eficiencia laboral		Eficiencia financiera		Preparación Tecnológica		Apertura y tamaño	
	Score	Rank	Score	Rank	Score	Rank	Score	Rank	Score	Rank	Score	Rank
Chile	3.7	41	3.92	29	4.12	26	5.32	19	4.08	32	1.4	59
Brasil	3.61	48	3.48	48	3.82	52	4.76	33	3.69	42	1.69	28
Costa Rica	3.52	54	3.38	56	4.11	29	4.63	41	2.94	66	1.59	35
Panamá	3.09	69	3.2	71	3.82	54	5.08	27	3.4	49	1.34	66
El Salvador	2.8	79	3.25	66	3.98	39	4.76	35	3.04	61	1.42	58
Rep. Dominicana	2.78	80	3.04	79	4.09	33	4.06	70	3.19	56	1.28	75
México	3.14	66	3.05	76	3.69	69	4.39	56	3.25	52	1.74	27
Colombia	3.08	70	3.18	73	3.66	73	4.4	55	2.84	71	1.44	55
Uruguay	3.49	55	3.04	78	3.48	84	3.83	79	2.88	69	1.2	88
Argentina	3.57	49	2.9	88	3.3	97	3.68	89	3.07	59	1.25	80
Perú	3.03	72	2.92	85	3.57	79	4.47	48	2.75	75	1.26	77
Venezuela	2.88	75	2.62	96	3.39	91	3.72	84	2.87	70	1.16	96
Ecuador	2.53	89	2.47	101	3.22	101	3.39	97	2.49	85	1.19	89
Honduras	2.05	100	2.54	100	3.33	94	3.58	93	2.2	99	1.21	86
Paraguay	2.37	93	2.87	91	3.31	95	3.57	94	2.42	90	1.06	103
Nicaragua	2.4	91	2.41	102	3.55	80	3.96	75	2.08	101	1.08	102
Bolivia	2.71	85	2.55	99	3.09	103	3.56	95	2.22	97	1.16	97

Como era de esperar la región está mal en Factores de Innovación, lo que es más serio para los que aspiran a pasar a la Etapa 3

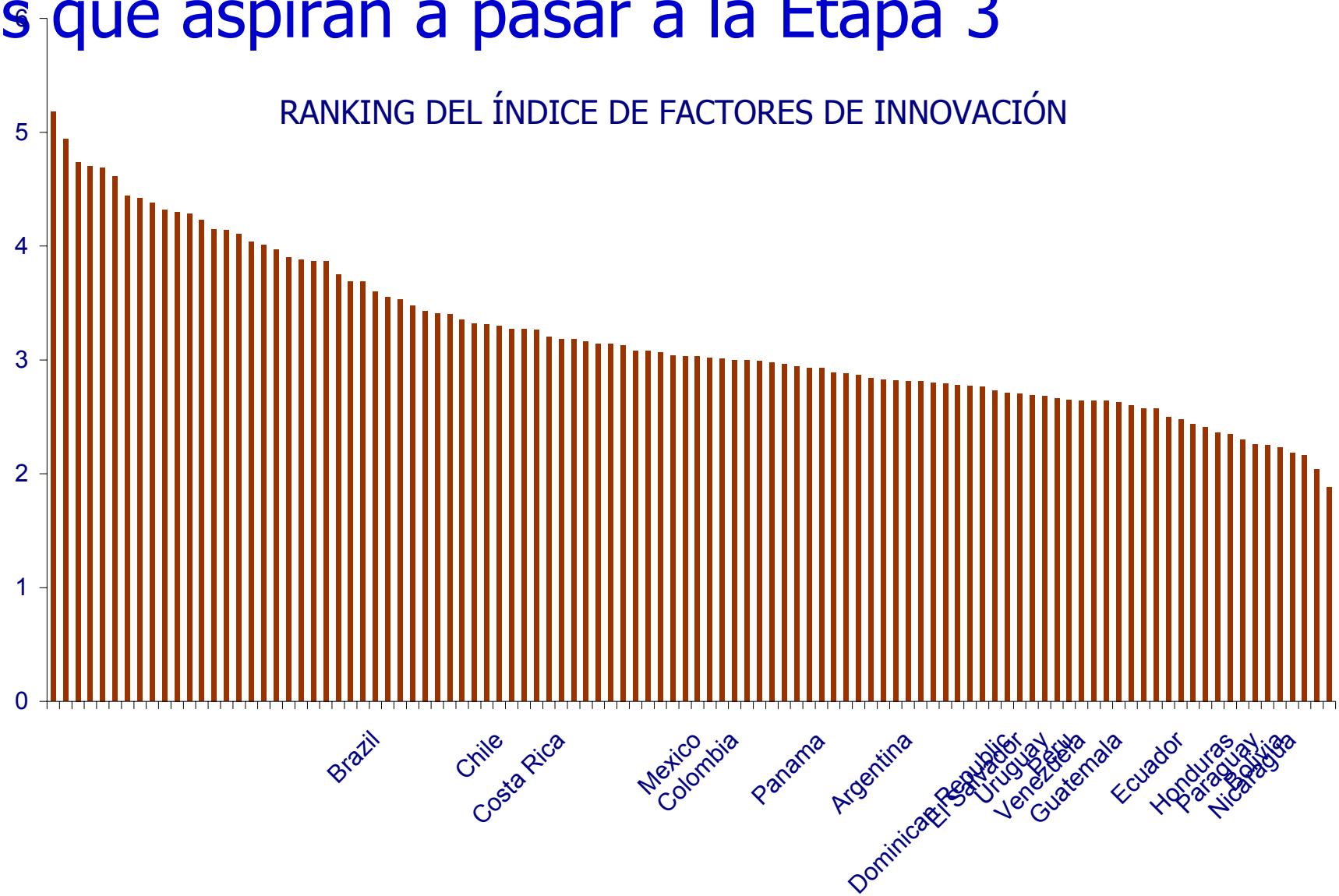

Claramente la capacidad de innovación es una tarea pendiente en la región, con excepto Brasil.

	GCI Factores de Innovación			
	Sofisticación empresarial		Innovación	
	Score	Rank	Score	Rank
Chile	4.22	32	2.32	49
Brasil	4.49	27	2.61	32
Costa Rica	3.92	46	2.45	39
Panama	3.72	59	2.06	79
El Salvador	3.58	67	1.79	95
Rep. Dominicana	3.52	68	1.89	90
México	3.82	51	2.23	59
Colombia	3.79	53	2.2	62
Uruguay	3.22	86	2.11	71
Argentina	3.63	65	2	85
Perú	3.47	73	1.81	94
Venezuela	3.24	85	2.04	81
Guatemala	3.32	82	1.88	91
Ecuador	3.12	89	1.76	96
Honduras	2.95	94	1.64	99
Paraguay	2.94	95	1.55	102
Nicaragua	2.68	101	1.64	100
Bolivia	2.74	98	1.61	101

Frente a un TLC con países desarrollados los desafíos son importantes.

- Beneficios mayores del TLC dependen de la capacidad de atraer inversiones.
- Gran debilidad de la institucionalidad reguladora: fuerte presión por avanzar rápido en calidad y transparencia de procesos de tarificación y regulación ambiental.
- A pesar de los debates, da la impresión que no hay grandes impactos en los mercados de trabajo (temprano todavía).
- Globalización hace cada vez más costoso cambiar reglas del juego.
- Asociatividad de productores locales y gobierno es una vía promisoria.