



Conversatorio TLC con la Unión Europea

ANALDEX

PRINCIPALES RESULTADOS

Cali, Junio 2 de 2010

SANTIAGO PARDO
JEFE NEGOCIADOR



Con un actor clave en la economía mundial:

- 500 millones de habitantes.
- Sus 27 estados miembros, en el 2008 generaron el 30% de la producción mundial.
- Su PIB per cápita a precios de paridad es cercano a US\$32.000, casi 4 veces el de Colombia.
- Primer importador mundial de bienes (USD 2.301.000 millones).
- Primer lugar en el mundo en importaciones de servicios comerciales, 23.5% del total. (USD 618.000 millones).



Con nuestro segundo socio comercial:

En el plano bilateral, en el comercio de bienes, la UE es el segundo socio comercial de Colombia luego de Estados Unidos, pues el comercio en ambas vías ha venido creciendo en los últimos años, ubicándose en USD 4.700 millones en exportaciones (14% del total exportado) y en USD 5.100 en importaciones (15% del total importado).

Con un principal inversionista en nuestro país:

La inversión (sin incluir el sector petrolero) acumulada del periodo enero 2002 a septiembre de 2009 de la UE en Colombia alcanza los USD 6.350 millones, lo que ubica a la UE como el segundo inversionista en nuestro país con el 23% de la participación sobre el total.



Con el cual Colombia logrará igualdad de condiciones con varios competidores y superará a otros:

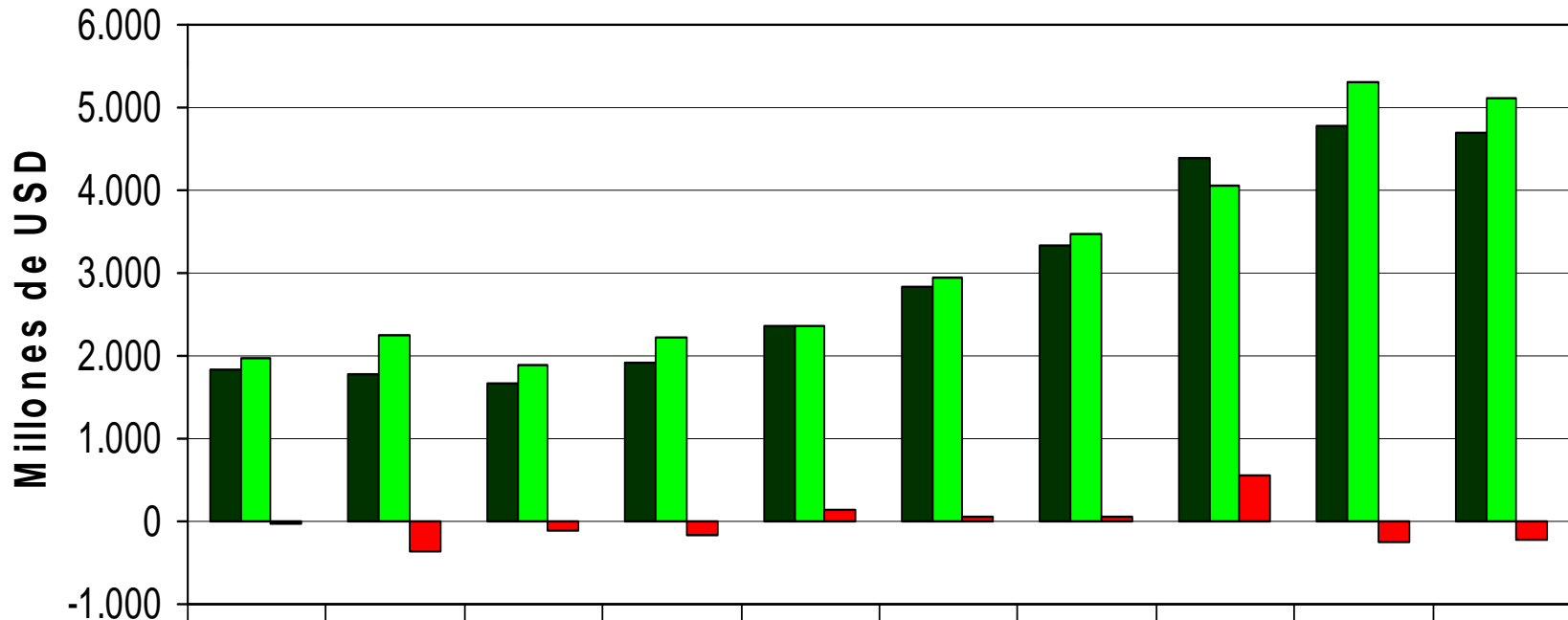
- Con el Acuerdo, Colombia competirá en igualdad de condiciones con otros países con los cuales la Unión Europea ya tiene acuerdos como México, Chile, Turquía, Egipto, Marruecos, Israel, Jordania. Corea del Sur y los países del CARIFORUM. Por otra parte, la Unión Europea actualmente está negociando acuerdos comerciales con Centroamérica, los países ASEAN, y Canadá.
- Con el trato preferencial derivado del Acuerdo, Colombia estará a la vanguardia de otras economías como China e India, lo que nos dará una ventaja adicional en los mercados europeos.

Acuerdo Comercial con la UE: relación preferencial y permanente

Ministerio de Comercio, Industria y Turismo
República de Colombia



COMERCIO DE COLOMBIA CON LA UNION EUROPEA



	2000	2001	2002	2003	2004	2005	2006	2007	2008	2009
■ Exportaciones FOB	1.824	1.766	1.654	1.917	2.359	2.825	3.340	4.383	4.790	4.699
■ Importaciones CIF	1.960	2.252	1.877	2.219	2.349	2.934	3.480	4.063	5.300	5.103
■ Balanza Comercial	-17	-355	-105	-170	151	69	67	552	-240	-210
Variación Exportaciones		-3%	-6%	16%	23%	20%	18%	31%	9%	-2%
Variación Importaciones		15%	-17%	18%	6%	25%	19%	17%	30%	-4%

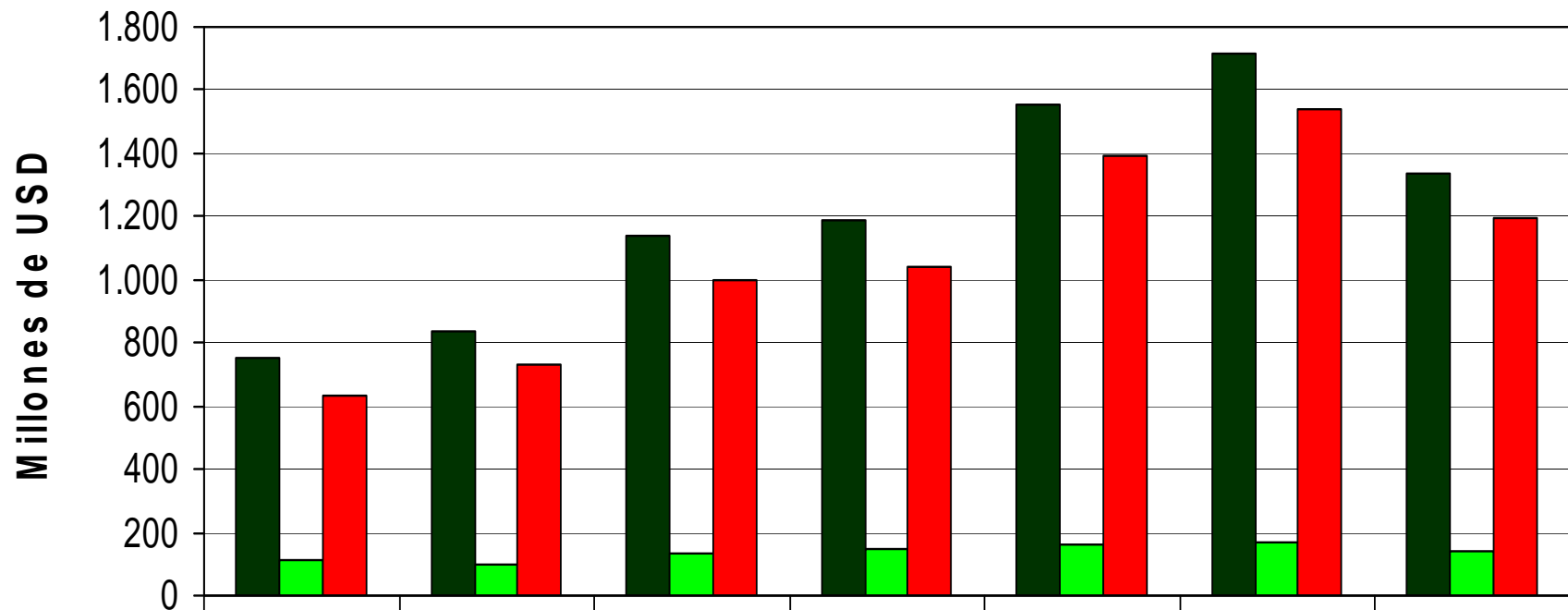
Fuente: Base de datos DANF- DIAN

Acuerdo Comercial con la UE: relación preferencial y permanente

Ministerio de Comercio, Industria y Turismo
República de Colombia



COMERCIO AGRICOLA DE COLOMBIA CON LA UNION EUROPEA



	2003	2004	2005	2006	2007	2008	2009			
■ Exportaciones FOB	751	835	1.137	1.188	1.554	1.713	1.334			
■ Importaciones CIF	116	100	136	146	161	171	141			
■ Balanza Comercial	635	734	1.001	1.042	1.393	1.541	1.193			
Variación Exportaciones		-19%	2%	5%	11%	36%	5%	31%	10%	-22%
Variación Importaciones		16%	-25%	22%	-13%	36%	7%	11%	6%	-18%

Fuente: Base de datos DANF- DIAN

Principales Logros

Agricultura

Ministerio de Comercio, Industria y Turismo
República de Colombia



Importaciones de la UE - Euros

Productos	Colombia		Extra comunitario		Participación Colombia 2009
	2008	2009	2008	2009	
Azucar de caña	1.939.040	3.207.840	1.436.744.300	1.276.447.900	0,3%
Confiteria	11.014.640	12.569.160	242.383.760	228.714.540	5,5%
Chocolateria	516.600	576.320	560.804.620	486.508.850	0,1%
Flores	119.932.340	111.854.750	910.219.070	879.448.930	12,7%
Hortalizas	1.262.630	656.580	3.605.339.140	3.234.226.370	0,0%
Frutas (sin banano)	32.258.100	33.027.770	10.158.938.140	9.203.865.720	0,4%
Banano	816.990.130	781.422.350	2.973.645.240	2.762.407.160	28,3%
Café	524.058.000	322.031.320	5.598.295.250	5.264.590.260	6,1%
Derivados de café	488.610	629.740	250.145.830	251.991.860	0,2%
Aceite de palma	158.820.060	52.357.880	3.234.231.510	2.679.042.880	2,0%
Etanol	0	0	693.885.450	534.638.640	0,0%
Carne bovino deshuesada	0	0	1.270.561.550	1.189.271.100	0,0%
Subtotal	1.667.280.150	1.318.333.710	30.935.193.860	27.991.154.210	4,7%
Total Agricultura	1.834.660.930	1.447.629.140	88.172.056.400	77.624.221.880	1,9%

Fuente: Eurostat. Cálculos MCIT

Exportaciones del Valle del Cauca a la Unión Europea Miles de US\$ FOB

Ministerio de Comercio, Industria y Turismo
República de Colombia



NANDINA	DESCRIPTIVA	VALOR (US \$ FOB)			
		2008	2009	Ene-mar 2009	Ene-mar 2010
TOTAL EXPORTACIONES A LA UNION EUROPEA		149.802.968	141.444.197	30.157.376	26.777.707
0901119000	Los demás cafés sin tostar, sin descafeinar.	21.344.699	19.091.266	4.223.234	1.961.072
1704901000	Bombones, caramelos, confites y pastillas.	11.717.590	13.101.374	3.246.282	1.781.752
6204620000	Pantalones para mujeres o niñas de algodón	3.875.920	2.627.564	162.618	1.346.265
6203429000	Pantalones para hombres o niños de algodón	5.066.346	3.860.102	633.891	1.274.376
1701119000	Azúcar en bruto	2.813.731	12.582.304	1.244.219	1.238.726
6204690000	Pantalones para mujeres de otras materias textiles.	55.980	979.687	642.292	1.155.915
2009801200	Jugo de "maracuya"	128.587	245.318	-	1.043.336
TOTAL 7 PRIMEROS PRODUCTOS		45.002.854	52.487.615	10.152.536	9.801.442

Importaciones de la Unión Europea al Valle del Cauca Miles de US\$ CIF

Ministerio de Comercio, Industria y Turismo
República de Colombia



NANDINA	DESCRIPTIVA	VALOR (US \$ CIF)			
		2008	2009	Ene-mar 2009	Ene-mar 2010
	TOTAL IMPORTACIONES DE LA UE	296.297.824	233.707.733	130.408.084	69.011.242
3102101000	Urea	5.220.350	4.273.345	8.612.783	6.548.689
3002909000	Los demás componentes de la sangre humana, sueros	12.229.640	25.708.367	11.997.592	5.333.096
3104201000	Cloruro de potasio	107.623	2.604.253	4.553.050	4.553.050
3004902900	Medicamentos para uso humano.	2.953.825	1.002.363	2.393.569	1.990.337
4011201000	Neumáticos	12.547.840	9.254.863	6.134.037	1.982.274
8422309090	Máquinas y aparatos para llenar, cerrar, tapar, taponar, botes o latas, cajas, sacos (bolsas)	3.015.865	1.009.392	1.415.008	1.367.385
3004902400	Los demás medicamentos para uso humano, para tratamientos oncológicos o VIH.	346.161	4.356.596	1.795.904	1.071.457
	TOTAL 7 PRIMEROS PRODUCTOS	36.421.303	48.209.179	36.901.943	22.846.290

Fuente: DANE. Cálculos OEE Mincomercio



El Acuerdo será un factor importante en el mayor crecimiento de la economía Colombiana:

De acuerdo con análisis del DNP basados en ejercicios que únicamente consideran la eliminación de los aranceles a las exportaciones, se evidencia que el Acuerdo tendrá un efecto positivo sobre la economía colombiana, pues se estima que:

- El PIB tendría un aumento adicional de 0,46%
- Las exportaciones crecerían 0,71%
- Aumentaría la remuneración factorial; en el trabajo calificado en 0,25% y en el no calificado 0,53%



Servicios:

- El Acuerdo proporcionará un mejor acceso al mercado para los sectores de **servicios** de interés de Colombia, incluyendo consultoría, “call centers”, traducción en línea, procesamiento de datos, servicios de informática, servicios de diseño, y servicios profesionales.
- Adicionalmente, el acuerdo contiene disciplinas integrales para los sectores de servicios **marítimos, financieros** y de **telecomunicaciones**, lo que beneficia a la economía en su conjunto.
- **Entrada Temporal** : compromisos para facilitar el ingreso y la permanencia temporal de personal clave, practicantes graduados, vendedores de servicios comerciales, proveedores de servicios contractuales, profesionales independientes y las personas en visita breve de negocios.



Inversión:

- Los flujos de **inversión** entre la UE y Colombia se promoverán dados los compromisos de estabilidad, transparencia y protección de las inversiones.

Compras Públicas:

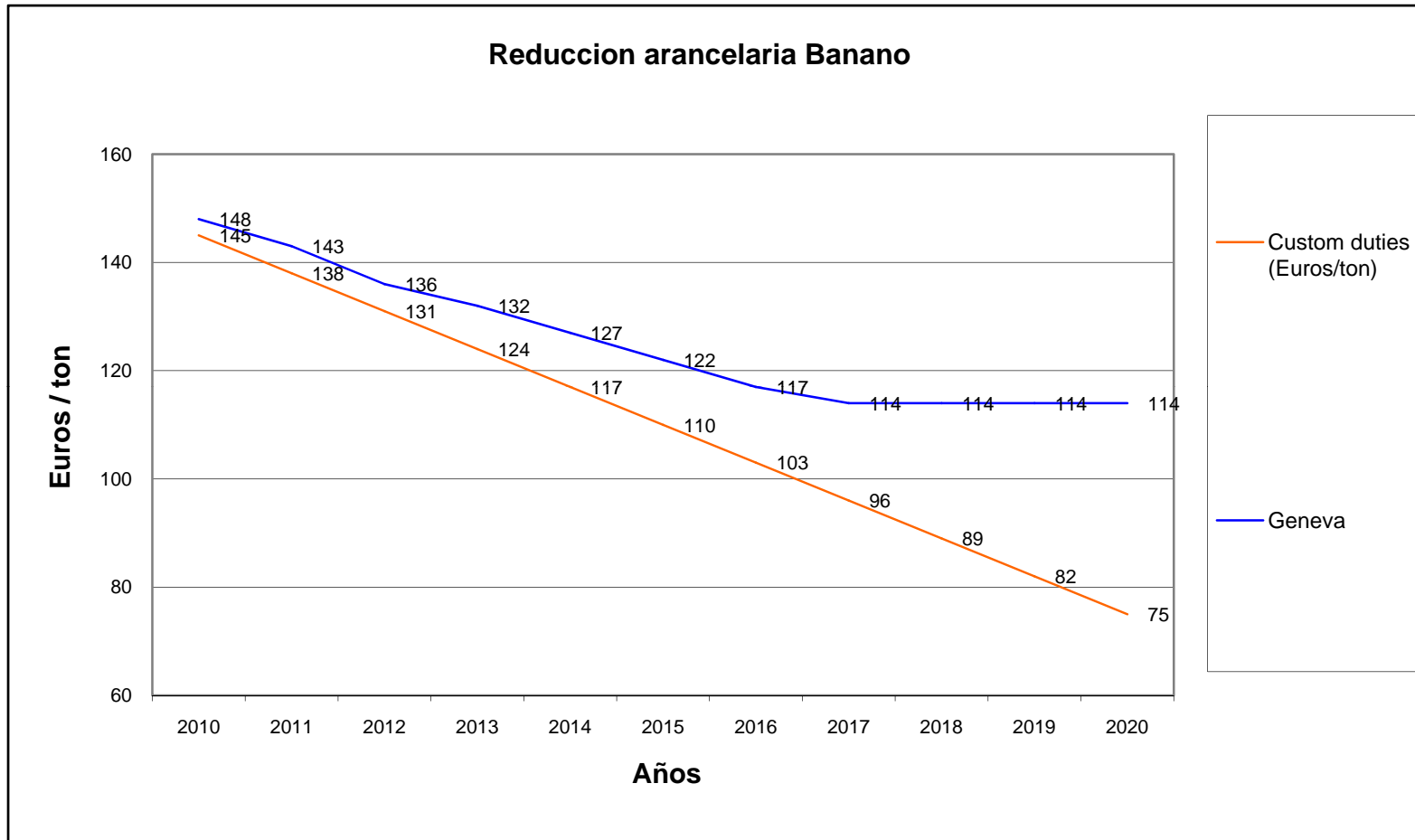
- Disposiciones que permiten a las empresas colombianas contar con procedimientos transparentes y no discriminatorios en los procesos de contratación de las entidades públicas de todos los niveles de gobierno en la UE, logrando un acceso a un mercado de €377bn.



Bienes

- Mantenimiento de mecanismos de exoneración arancelaria (**Plan Vallejo y Zonas Franjas**) para elaborar bienes que pueden beneficiarse de preferencias, sin límite por sector o producto.
- **99%** de los bienes colombianos en industria y pesca tendrán acceso libre de aranceles desde entrada en vigencia del Acuerdo.
- Medidas claves para Colombia, tales como **controles para la importación de usados, remanufacturados y la contribución cafetera**, se mantienen.

Principales Logros Banano



El arancel actual en la UE de 176 €/ ton se reducirá desde 148 €/ ton con certidumbre año a año hasta llegar a 75€/ton en el 2020. Se estima que la concesión significará €122 millones solamente en aranceles no pagados en el acumulado al año 2020, más un aumento esperado en el monto exportado.

Principales Logros Agricultura

Ministerio de Comercio, Industria y Turismo
República de Colombia



Producto	Resultado
Azúcar	Contingente libre de arancel para 62 mil ton. con crecimiento al infinito de 1860 ton. anuales. Actualmente no se exporta debido al arancel restrictivo equivalente ad-valorem de 175%. Norma de Origen que exige que se elabore a partir de la caña cultivada en las partes.
Prod. con alto cont. de azúcar	Contingente libre de arancel para 20 mil ton. con crecimiento al infinito de 600 ton. anuales.
Prod. con bajo cont. de azúcar	Desgravación inmediata y a 5 años.
Etanol y Biodisel:	Libre acceso inmediato.
Carne de bovino	En cortes finos contingente de 5.600 toneladas creciendo al 10% anual, lo cual determinará en menos de 5 años cantidades superiores a 8.000 toneladas.

Principales Logros

Agricultura

Ministerio de Comercio, Industria y Turismo
República de Colombia



Producto	Resultado
Flores	Acceso libre inmediato, y en las normas de origen se permitirá importar el material genético de terceros países para después exportar el producto final a la UE con tratamiento preferencial.
Café y preparaciones	Libre acceso inmediato.
Aceite de palma	Libre acceso inmediato, regla de origen en la que se otorgará preferencia arancelaria a los aceites refinados a partir de aceites en bruto originarios.
Frutas y hortalizas:	Acceso inmediato libre de aranceles en su gran mayoría, y en algunos otros casos condiciones favorables de acceso al mercado frente a terceros.
Tabaco	Libre acceso inmediato el sector espera en los próximos 7 años exportar más de USD 100 millones, mientras que los países competidores tendrán que pagar € 56 por cada 100 Kg netos. Para el tabaco y los cigarrillos se pactó una norma de origen con exigencia del 70% de materiales originarios.

Agricultura: Oferta de Colombia. Lácteos

Ministerio de Comercio, Industria y Turismo
República de Colombia



En concreto no van a llegar avalanchas de lácteos a precios ínfimos, a arrasar con los productores nacionales por dos razones principales:

- **Por casi dos décadas tendremos un mercado controlado, donde las cantidades máximas de leche que recibiríamos son menores al 1% de la producción nacional.**
- **Los lácteos que se importen no llegaran a precios ínfimos, dado que la UE no podrá soportar la poca competitividad de sus productores mediante subsidios a la exportación que están prohibidos en el Acuerdo.**

Casos exitosos



Producto	Exportaciones a la UE	Arancel Terceros UE	SGP		TLC	
			Preferencia	Regla de Origen	Preferencia	Regla de Origen
1704 BOMBONES CAMELOS, CONFITES Y CHICLES	<p>Carbury Adams: US\$12,9 millones en 2008 US\$13,0 millones en 2009</p> <p>Polonia, Reino Unido, Grecia, España, Italia, Portugal, Francia, República checa, Dinamarca y Países bajos</p> <p>Comestibles Aldor S.A: US\$ 980 mil en 2008 U\$1.9 millones en 2009</p> <p>Polonia Alemania, Eslovaquia, Suecia Francia, Lituania y España, Reino Unido y Grecia</p>	<p>Aranceles fijos que arrancan en 6,25 mas aranceles variables según contenido de azúcar y que pueden llegar a estar entre 14,59% y 20,52 % según producto</p>	<p>Entre 0% y un arancel específico de 30,9 euros por cada netos y hasta un máximo de 16%.</p>	<p>Cambio de partida y Posibilidad de importar de terceros países azúcar o melazas hasta por 30 % del precio franco fábrica del producto</p>	<p>Inmediata</p>	<p>Cambio de partida y Posibilidad de importar de terceros países azúcar o melazas hasta por 50 % del precio franco fábrica del producto</p>

Procedimientos para que entre en vigor el Acuerdo

Ministerio de Comercio, Industria y Turismo
República de Colombia

