

# LA RESPUESTA DE LAS ASOCIACIONES EMPRESARIALES A LOS DESAFIOS DE LOS TRATADOS DE LIBRE COMERCIO



CAMARA DE COMERCIO DE SANTIAGO

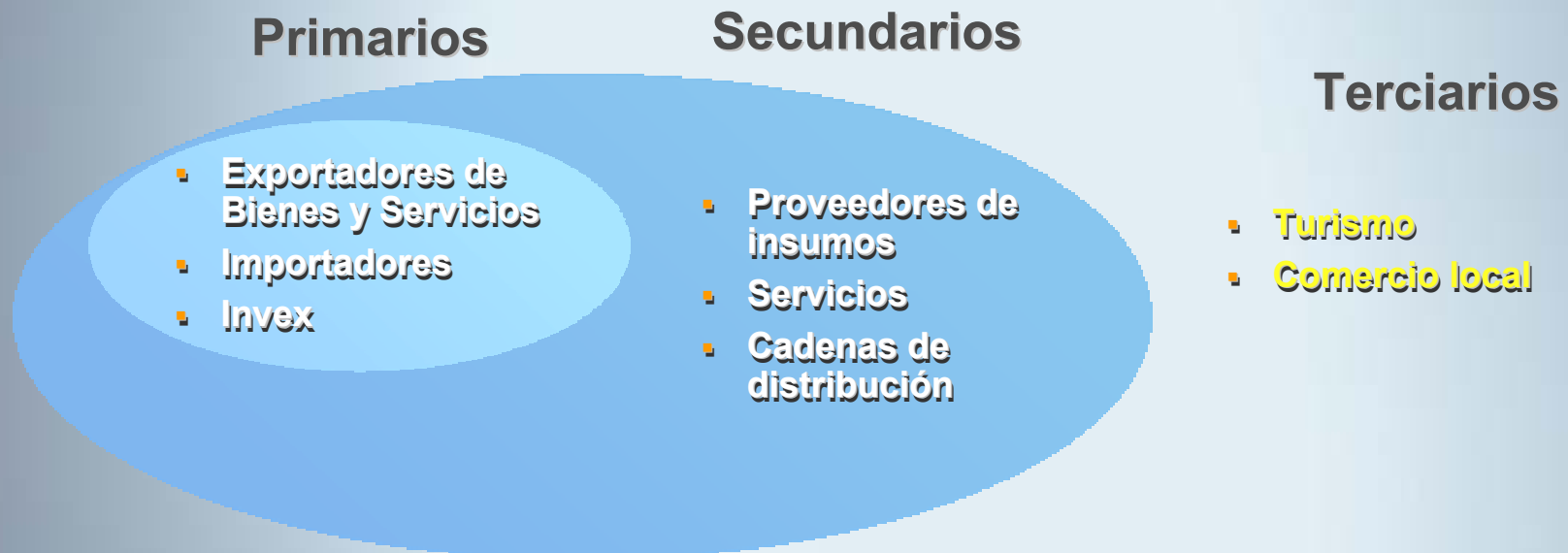
Septiembre 2005

# **“TRATADOS DE LIBRE COMERCIO: UNA CARRETERA DE DOBLE VIA”**



# .....EL DIA DESPUES DEL TLC

- 1 Los gremios deben apoyar a la empresas a identificar cuál es el rol que van a jugar en los procesos de apertura comercial:



**AUTODIAGNOSTICO EMPRESARIAL TLC**



**Desarrollo de las Competencias Básicas para la Globalización**

# PROGRAMAS DE APOYO AL PROCESO DE GLOBALIZACIÓN “LA EXPERIENCIA DE LA CAMARA DE COMERCIO DE SANTIAGO”



# Alianzas Publico-Privadas



Programa de **Desarrollo** para la **Pyme Exportadora**



Grandes Acuerdos  
Nuevos Negocios

Programa de desarrollo para la Pyme exportadora

CCS-PROCHILE y apoyo del BID

Apoyar la internacionalización de las pymes exportadoras con capacitación directa y específica



14 Septiembre, 2005

### BIBLIOTECA

[PARA IMPORTAR](#)

[PARA EXPORTAR](#)

[ACUERDOS COMERCIALES](#)

[NORMATIVAS](#)

[PARA EXPORTAR SERVICIOS A EEUU](#)

[ESTUDIOS](#)

[GLOSARIO](#)

[SITIOS RELACIONADOS](#)



[Ingreso de Clientes](#)

### SERVICIOS ON LINE

[ARANCEL EXPO - IMPO](#)

[EXPORTACIONES NACIONALES](#)

[IMPORTACIONES NACIONALES](#)

[EXPORTACIONES INTERNACIONALES](#)

[IMPORTACIONES INTERNACIONALES](#)

[DIRECTORIO EXPO - IMPO](#)

### NEGOCIOS INTERNACIONALES

[BUSQUEDA DE CONTRAPARTES](#)

[MISIONES EMPRESARIALES](#)

[CHILE - CENTROAMÉRICA](#)

[CERTIFICADO DE NEGOCIOS EMPRESARIALES](#)

[PRESENTACION DE CHILE](#)

### NOTICIAS

**NEWSLETTER COMERCIO EXTERIOR - 8-Sep-2005**

Actualidad de comercio internacional [ver más...](#)

**EXPORTACIONES PYME CRECEN 6% EN PRIMER SEMESTRE - 30-Ago-2005**

El fuerte crecimiento de las exportaciones chilenas durante el primer semestre de 2005, de un 27%, no fue homogéneo entre los distintos segmentos de empresas exportadora [ver más...](#)

### GUIA DE SERVICIOS

[ITINERARIOS MARITIMOS Y AEREOS](#)

[DIRECTORIO DE SERVICIOS](#)

[CAPACITACIÓN](#)

[INFORMES COMERCIALES](#)

[VISACIÓN DE DOCUMENTOS](#)

#### Indicadores Claves



Dólar vendedor	536	-0,17%
USD/Euro	1,2297	0,20%
Cobre	1,70778	-0,45%
Celulosa	583,1	0,00%
Petróleo	62,67	2,44%
Harina	735	0,00%
UF	17.689,28	0,01%
UTM	31.010	0,00%
Tasa Cap 30	0,32	0,00%
Tasa Cap 90	0,35	0,00%

Con el apoyo de :



# BIBLIOTECA DEL COMERCIO EXTERIOR



- Todos los pasos para una operación de Comercio Exterior (Pymes)
- Normativas Arancelarias y de Cambios Internacionales (Aduana y Banco Central)
- Normativas Agrícolas y Pecuarias (Servicio Agrícola y Ganadero-SAG) 
- Acceso a todos los acuerdos comerciales suscritos por Chile 
- Más de 500 estudios de productos y mercados en todo el mundo

## Servicio Agrícola y Ganadero, SAG.



[Contacto](#)



[Portada](#)



[Imprimir](#)



[Registro de Establecimientos](#)



[Dispositivo Identificación Individual](#)



[Registro de Movimientos Bovinos](#)



[Lista de Medios de Transporte de Bovinos](#)



# ACUERDOS COMERCIALES

## Tratados de Libre Comercio



[Cánada](#)



[Centroamérica](#)



[Corea del Sur](#)



[EFTA](#)



[Estados Unidos](#)



[México](#)



[Unión Europea](#)

## Acuerdos de Complementación Económica



[Bolivia](#)



[Colombia](#)



## TLC UNION EUROPEA




### Acuerdo de Asociación Chile - Unión Europea

1. Texto del Acuerdo +
2. Textos complementarios posteriores a la firma +
3. Normativa de Implementación +
4. Administración +
5. Evaluación +
6. Antecedentes específicos por materia +
7. Asuntos relacionados +

[+ VOLVER](#)

# OPORTUNIDADES



- **Calculadora de Aranceles con la homologación de más de 90.000 glosas relativas a preferencias arancelarias de todos los acuerdos comerciales suscritos por Chile (EEUU, Corea, UE, México, Canadá, Colombia, Bolivia entre otros)** 
- **Estadísticas de comercio exterior de las 28 principales economías que representan el 90% del comercio mundial (bureaus internacionales)** 
- **4.6 millones de operaciones con todo el movimiento de importaciones y exportaciones chilenas (Servicio Nacional de Aduanas)** 
- **Directorio de empresas chilenas importadoras y exportadoras, y en otros 60 países**



## SISTEMA DE INFORMACION DE ARANCELES SEGUN LOS ACUERDOS COMERCIALES FIRMADOS POR CHILE

Seleccione el tipo de información a consultar

EXPORTACION

IMPORTACION

### Acuerdos Comerciales disponibles



ACUERDO DE ASOCIACION  
POLITICA Y ECONOMICA  
CON UNION EUROPEA



TRATADO DE LIBRE COMERCIO  
CON COREA DEL SUR



	<b>ACUERDO DE ASOCIACION CHILE - UNION EUROPEA</b>	<b>Arancel Año Actual</b>	<b>Condición Especial</b>
22942179	White	<u>5,24 EUR/hl</u>	
22942183	White	<u>6,18 EUR/hl</u>	
	<b>TLC CHILE - ESTADOS UNIDOS</b>	<b>Arancel Año Actual</b>	<b>Condición Especial</b>
22942130	-----If entitled under regulations of the United States Internal Revenue Service to a type designation which includes the name Tokay and if so designated on the approved label	<u>0%</u>	
22942150	-----Other	<u>6,3 cents/liter</u>	
22942160	-----If entitled under regulations of the United States Internal Revenue Service to a type designation which includes the name Marsals and if so designated on the approved label	<u>0%</u>	
22942180	-----Other	<u>0%</u>	
	<b>TLC CHILE - COREA</b>	<b>Arancel Año Actual</b>	<b>Condición Especial</b>
2294212609	White wine	<u>10,095%</u>	
	<b>ACE CHILE - ECUADOR</b>	<b>Arancel Año Actual</b>	<b>Condición Especial</b>
22942111	Sauvignon blanc	<u>0,00</u>	
	<b>TLC CHILE - CANADA</b>	<b>Arancel Año Actual</b>	<b>Condición Especial</b>
22942111	Sauvignon blanc	<u>0,00 %</u>	



## SERVICIO DE ESTADÍSTICAS INTERNACIONALES

### ¿ Qué información contiene ?

Importaciones y Exportaciones de las principales economías conjuntamente representan el 90% del comercio mundial. A partir

- Identificar mercados potenciales para sus productos
- Identificar la participación de mercado de cada país,

### ¿ Qué reportes proporciona ?

- **Impo & Export Report:** Información de exportación (en monto) entre un país y sus socios comerciales [VER DEMO REPORTE](#)
- **Key Countries Report:** Ranking de exportación por países, indicando cantidad y monto para un país [VER DEMO REPORTE](#)

### ¿ Como obtener la información ?

1. Completar Formulario de Solicitud (indicado al costo)

Copyright TradStat

**TradStat Key Countries report**

Code: 080810 **Código Arancelario**

Resorting countries: ALL **Valor en dólar USA**

Currency: Dollars

Quantity 1: Kilograms **Unidad de Medida**

Date: YEARLY **Glosa del producto**

Product description: MANZANAS FRESCAS

TRADING COUNTRY	2002		2002		2002		2002		2002	
	IMP	IMP	IMP	IMP	EXP	EXP	EXP	EXP	EXP	
	VAL	VAL	QTY1	QTY1	VAL	VAL	QTY1	QTY1	QTY1	
	YTD	YTD	YTD	YTD	YTD	YTD	YTD	YTD	YTD	
France	82,429,300	4.05%	141,023,600	4.82%	545,936,169	25.84%	762,904,300	20.71%		
Belgium	182,260,982	8.96%	248,669,700	8.51%	216,829,480	10.26%	372,693,500	10.12%		
Luxembourg	193,903,207	9.54%	268,821,800	9.20%	159,350,776	7.54%	242,375,400	6.58%		
Netherlands	458,152,145	22.53%	707,003,400	24.19%	40,385,358	1.91%	65,879,300	1.79%		
Germany	38,820,107	1.91%	53,618,607	1.83%	364,987,481	17.27%	670,677,753	18.20%		
Italy	375,862,889	18.49%	452,484,053	15.48%	10,718,623	0.51%	12,725,806	0.35%		
U.K.	35,858,049	1.76%	44,751,811	1.53%	1,525,448	0.07%	1,669,837	0.05%		
Ireland	43,099,752	2.12%	68,584,840	2.35%	1,942,699	0.09%	2,949,836	0.08%		
Denmark	22,011,157	1.08%	26,284,456	0.90%	6,012,899	0.28%	18,172,234	0.49%		
Portugal	38,138,345	1.88%	63,681,234	2.18%	2,175,040	0.10%	8,487,349	0.23%		
Spain	125,401,463	6.17%	197,596,968	6.76%	44,239,808	2.09%	99,731,870	2.71%		
Sweden	54,301,543	2.67%	80,368,000	2.75%	727,112	0.03%	892,000	0.02%		
Finland	33,052,530	1.63%	46,467,791	1.59%	29,659	0.00%	69,372	0.00%		
Austria	13,958,534	0.69%	32,579,700	1.11%	23,198,071	1.10%	41,478,200	1.13%		
South Africa	2,123	0.00%	20,312	0.00%	83,926,579	3.97%	257,582,518	6.99%		
U.S.A.	0	0.00%	0	0.00%	379,786,274	17.97%	596,125,976	16.18%		
Canada	106,185,999	5.22%	138,945,065	4.75%	37,683,820	1.78%	62,775,431	1.70%		
Indonesia	68,342,527	3.36%	83,769,159	2.87%	31,116	0.00%	40,064	0.00%		
China	22,425,831	1.10%	56,014,129	1.92%	149,413	0.00%	11,916	0.00%		
South Korea	11,180	0.00%	17,988	0.00%	14,246	0.00%	0.210	0.00%		
Taiwan	70,402,493	3.46%	117,662,216	4.03%	21,268,852	1.01%	10,209,962	0.28%		
			94,652,872	3.24%	0	0.00%	0	0.00%		
			27,772	0.00%	36,890	0.00%	8,704,590	0.41%	10,192,086	0.28%
			2,023,132,835	100.00%	2,923,175,030	100.00%	2,113,118,356	100.00%	2,684,168,462	100.00%

**CANTIDAD total exportada de Manzanas Frescas el año 2002**

**Total de VALOR exportado de Manzanas Frescas el año 2002**

<b>Mi Comex</b>
<b>Estadísticas</b>
Consulta Avanzada
<b>Consulta Simple</b>
Por Glosa
Por Rut
Mis Consultas
<b>Búsquedas</b>
Búsqueda de Glosa
Búsqueda de Rut
<b>Información</b>
Glosario de Comercio Exterior
Manual COMEX

## Consulta Simple Glosa

### Tipo de Documento

 EXPORTACIONES

 IMPORTACIONES

### Fecha de Inicio

1 Julio 2005

### Fecha de Término

31 Julio 2005

### Glosa

22042111



**Glosa : 22042111**
**Descripción : SAUVIGNON BLANC**
**Período : 1/7/2004 hasta 31/7/2005**

RUT	Razón Social	Valor CIF	Valor FOB	Valor FLETE	Valor SEGURO
90227000-0	VINA CONCHA Y TORO S.A.	155,493.40	13,066,438.09	344,661.80	223.93
86547900-K	SOCIEDAD ANONIMA VINA SANTA	0.00	8,629,659.41	0.00	0.00
91041000-8	VIÑA SAN PEDRO S.A.	859,329.64	7,293,557.33	81,821.11	940.18
89458100-K	VINA ERRAZURIZ S.A.	0.00	3,231,646.01	0.00	0.00
96645260-9	VINA TARAPACA EX ZAVALA S.A.	16,794.06	3,096,754.47	96,551.38	66.02
87941700-7	VINA CARMEN S.A.	10,414.52	2,845,454.46	643.27	13.31
92461000-K	JAVIER FUCHSLOCHER B.	168,670.11	2,688,648.22	119,370.77	1,438.25
96762990-1	ALTO DE CASABLANCA S.A.	122,261.60	2,100,574.70	6,809.71	2,143.10
90929000-7	VIDA SANTA CAROLINA S.A.	8,748.59	1,906,334.14	112,139.93	0.00
96773130-7	VINA CALITERRA S.A.	0.00	1,866,372.41	0.00	0.00
85980800-K	SOC.VINICOLA MIGUEL TORRES S	13,120.91	1,774,540.21	47,227.53	60.11
86326300-K	VINA CONO SUR S.A.	114,154.61	1,638,124.55	67,219.82	292.66
77294500-0	VINA VENTISQUERO LTDA	240,221.00	1,600,474.31	110,487.35	526.18
79713460-0	VINDOS DE CHILE S. A.	0.00	1,532,291.13	13,492.70	0.00
96703690-0	CASA LAPOSTOLLE S.A.	13,340.65	1,461,109.04	128,280.85	56.78
82117400-7	SOC.EXP.Y COM.VINA MAIPO LTD	0.00	1,343,989.54	7,983.88	0.00
79872770-2	MONTES SA.	146,992.10	1,108,939.57	41,928.73	923.06
96981830-2	VIA S.A.	33,953.46	1,078,521.64	70,401.99	456.67
96954550-0	SUR ANDINO S.A.	91,282.38	1,076,998.74	9,180.20	141.54



# CONTACTOS DE NEGOCIOS



- **Contactos de Negocios Internacionales para 23 millones de productos y servicios, y 1.8 millones de empresas en 67 países (convenios bureaus Internacionales) **
- **Vitrina electrónica de Oportunidades Comerciales (red Prochile, Cámaras alrededor del mundo, Bases de Datos internacionales) **
- **Participación en misiones comerciales , donde se generan múltiples contactos de negocios al año.**

## CONTACTOS DE NEGOCIOS

### CONTRAPARTES COMERCIALES



#### Información de contacto

Razón Social	Consortio Dipcen S.A.	Fax	52 55 9171 8359
Dirección	Calle 16 de Septiembre	E- mail	dipcen@dipcen.com.mx
Ciudad	Tlalnepantla	Sitio web	www.dipcen.com.mx
País	México	Contacto	Fernando Cuevas
Teléfono	52 55 9171 8350		

#### Productos y Servicios

Descripción o Gosa	Código Arancelario
Carne Bovina	02012000

#### Actividad de la empresa

Productor       Exportador       Importador  
 Proveedor de Servicios       Distribuidor

# OPORTUNIDADES COMERCIALES

## OPORTUNIDADES COMERCIALES



Página 1 de 2

Oportunidad	Producto	Tipo	País	Fecha Ingreso
31	<b>MAQUINARIA AUTOMOTRIZ</b>	Representante	ALEMANIA	9/8/2005 12:47:06 PM
30	<b>DÁTILES</b>	Compra	BELGICA	9/7/2005 5:13:12 PM
26	<b>ALIMENTOS PROCESADOS</b>	Compra	POLONIA	8/1/2005 3:59:07 PM
25	<b>FRUITAS Y VERDURAS</b>	Compra	EMIRATOS ARABES	8/1/2005 3:54:07 PM

## OPORTUNIDADES COMERCIALES



### OPORTUNIDAD N° 21

Descripción del Producto:	ARTICULOS EN CUERO Y LANA	Fono:	-	Fecha Ingreso:	7/20/2005 10:11:45 AM
Razón Social:	AMERICAN DESIGN	Fax:	-	Fecha Actualización:	7/20/2005 10:11:45 AM
Dirección:		E-mail:	americandesign@americande		
Ciudad:		Sitio Web:	www.americandesign.net		
País:	URUGUAY	Tipo:	Distribución		
Contacto:	Daniel magariños				

#### Descripción Actividades de la Empresa:

American Design es una compañía uruguaya- con sede en Uruguay y España- dedicada a la exportación de artículos de cuero, tales como: alfombra de cuero y lana, cojines de cuero y lana y acolchados de lana.

#### Observaciones:

American Design desea contactar a empresas chilenas interesadas en comercializar alguna de us líneas de productos




volver

imprimir

enviar oportunidad

# SERVICIOS COMPLEMENTARIOS



- “Páginas amarillas” del comercio exterior: más de 1.000 empresas de servicios complementarios
- Acceso on-line a alternativas de transporte marítimo y aéreo, desde y hacia Chile. Tráfico con 33 países y 146 ciudades 
- Acceso on-line a 2.5 MM de registros de información del comportamiento comercial de todas las empresas chilenas 
- Capacitación presencial, y en plataforma e-learning 



# ITINERARIOS MARITIMOS Y AEREOS

Búsqueda por Puertos

Búsqueda Naviera/Agentes

Búsqueda por Naves

Búsqueda por Rutas

**Movimiento Aéreo**



DESCARGUE ITINERARIOS

## Búsqueda por Puerto

Origen

Destino

Tipo Itinerario

Fecha Salida

## Búsqueda por Id. Viaje

Nave

CCNI Atacama

Exportacion

Id. Viaje


V.3834

Agente/Naviera **K Line**

Puerto Salida	Fecha Salida	Puerto Llegada	Fecha Llegada	Tiempo Estimado
Iquique	16-10-2005	Valparaiso	19-10-2005	3 Dias
Valparaiso	19-10-2005	Antofagasta	22-10-2005	3 Dias
Antofagasta	22-10-2005	Callao	27-10-2005	5 Dias
Callao	27-10-2005	Manta	29-10-2005	2 Dias
Manta	29-10-2005	Canal de Panama	01-11-2005	3 Dias
Canal de Panama	01-11-2005	Cartagena, Colombia	03-11-2005	2 Dias
Cartagena, Colombia	03-11-2005	Bilbao	15-11-2005	12 Dias
Bilbao	15-11-2005	Dunkerque	18-11-2005	3 Dias
Dunkerque	18-11-2005	Rotterdam	20-11-2005	2 Dias
Rotterdam	20-11-2005	Hamburgo	22-11-2005	2 Dias
Hamburgo	22-11-2005	Amberes (Antwerp)	26-11-2005	4 Dias




# EVALUACIÓN CONTRAPARTES COMERCIALES / DAT@BUSINESS



MEJOR INFORMACIÓN MEJORES NEGOCIOS







¿Quién Somos? | ¿Cómo Ser Cliente? | Condiciones | Preguntas Frecuentes




**USUARIO**

**CONTRASEÑA**



Seleccione Servicio Deseado




-  **Dat@Cred**  
Sistema de Apoyo Crediticio
-  **Dat@Check**  
Verificación de Cheques
-  **Servicio Vigilancia de Cartera On Line**
-  **Dat@Rent**  
Bonosidad de Arriendo
-  **Dat@Seguros**  
Bonosidad de Seguros
-  **V. Domicilio**  
Verificación de Domicilio


**REGÍSTRESE**  
y contrate un plan a su medida



**PRODUCTOS Y SERVICIOS**  
Información Comercial







**DATA CRED INTEGRAL**

Consulte ya y obtenga información  
Situación Como Publicaciones del Diario en sus Compañías



EXPORTAR
IMPRIMIR

## Dat@Cred Integral (DI) - Detalle

IDENTIFICACION	
<b>Rut</b>	<b>Nombre o Razón Social</b>
92.982.000-2	SHOPPING GROUP S.A.

**PROTESTOS Y MOROSIDADES**  
SI

**BOLETIN IMPAGOS LABORAL Y PREVISIONAL**  
SI

**SOCIO / SOCIEDAD**  
SI

**PRENDAS**  
NO

**QUIEBRAS**  
SI

PROTESTOS Y MOROSIDADES				
DETALLE IDENTIFICACIÓN				
<b>Rubro/Giro</b>	GRANDES TIENDAS			
<b>Dirección</b>	AVENIDA SANTA ROSA 656			
<b>Comuna</b>	SANTIAGO	<b>Ciudad</b>	SANTIAGO	<b>Región</b>
				RM

INDICADORES				
Producto	Monto Total (\$)	Nro. Documentos	Nro. Acreedores	Monto Promedio (\$)
<b>Protestos Vigentes</b>	278.674.307	29	17	9.609.459
<b>Morosidad Consolidada</b>	284.938.787	6	1	47.489.798

PROTESTOS Y MOROSIDADES - DETALLE						
Fuente	Fecha Prot./Venc.	Tipo Dcto.	Moneda	Monto	Emisor/Librador	Localidad
BIC	31/07/2002	Letra	\$	13.275.735	CONFECCIONES SAO PAULO S.A.	Santiago
BIC	31/07/2002	Letra	\$	1.008.900	IMP. Y EXP. CRAVASETTA LTDA.	Santiago
BIC	31/07/2002	Letra	\$	804.843	CONFECCIONES DE ROPA INTIMA S.A.	Santiago
BIC	31/07/2002	Letra	\$	9.328.854	MANUF. JEANS DEL ESTE S.A.	Santiago
BIC	31/07/2002	Letra	\$	1.008.900	IMP. Y EXP. CRAVASETTA LTDA.	Santiago
BIC	30/06/2002	Pagare	\$	5.048.895	XEROX DE CHILE S.A.	Santiago
BIC	30/06/2002	Letra	\$	11.935.874	CONF. SAO PAULO S.A.	Santiago
BIC	30/06/2002	Letra	\$	8.150.360	MANUFACTURAS JEANS DEL ESTE S.A.	Santiago
BIC	30/06/2002	Letra	\$	4.135.940	CONFECCIONES DE ROPA INTIMA S.A.	Santiago
BIC	30/06/2002	Letra	\$	5.131.639	CONFECCIONES DE ROPA INTIMA S.A.	Santiago
BIC	30/06/2002	Letra	\$	5.345.006	CONFECCIONES DE ROPA INTIMA S.A.	Santiago
BIC	30/06/2002	Letra	\$	846.311	CARLOS POBLETE Y COMPANIA LIMITADA	Santiago
BIC	30/06/2002	Letra	\$	11.953.553	CARLOS POBLETE Y COMPANIA LIMITADA	Santiago
BIC	31/05/2002	Letra	\$	2.321.131	SOC. MUTIS FERRALIS Y OT. LTDA.	Santiago

## ESCUELA DE COMERCIO CCS

### LA INSTITUCIÓN

La Escuela de Comercio de Santiago, es el Centro de Formación Técnica (C.F.T.) de la Cámara de Comercio de Santiago.

La Escuela de Comercio fue creada por un gremio empresarial, con la visión de abrir a las empresas, trabajadores y jóvenes egresados de enseñanza media, una Institución formadora de personas aptas para servir en un ambiente cada vez más globalizado y competitivo, en que deben combinarse capacidad de adaptación, cultura, emprendimiento y sólidos principios morales y éticos, con conocimiento técnicos acabados que incorporen lo del futuro, con futuro.

### NUESTROS SERVICIOS



CARRERA TÉCNICA DE NIVEL SUPERIOR

CAPACITACIÓN PRESENCIAL

CAPACITACIÓN ON-LINE (E-LEARNING)



# HERRAMIENTAS DE APOYO PARA EL HOMBRE DE NEGOCIOS

- **Certificado de Negocios Empresariales**, documento que incluye antecedentes comerciales, legales, financieros y de comercio exterior de una empresa. Apoya la presentación de empresas nacionales ante sus contrapartes comerciales. Emitido por la CCS con el apoyo de Prochile y Ernst & Young. En 4 idiomas: español, inglés, francés y portugués. 
- **Presentación Multimedial "Doing Business in Chile"** , incluye información económica, legal, turística e infraestructura, en sus versiones: inglés, alemán, francés , español, y chino, con la posibilidad de descargar a través de internet. 

# CERTIFICADO DE NEGOCIOS EMPRESARIALES



## ENTREPRENEURIAL BUSINESS CERTIFICATE

Date: 10/9/2004  
Ref: 596

**Ref:** 07702480-4  
**Trading Name:** TRANSPORTES MAQUIN Y WILKINSON, S.C.A. LTDA.  
**Address:** Rembrandt Norte 3300 OF 3 - Santiago 84 Chile.  
**Telephone:** 76-02-2360222  
**Email address:** jay@wilkson.com  
**Description of Business activities:** Road Cargo Transport Services  
**Date company started:** 2000 **Fax:** 76-02-7360244  
**Chairman of the Board:** RAQUEL PALAZO SANCHEZ **Website:** www.Transporteswilkson.com

### COMPANY HISTORY

**Date that Business operations commenced:** 20-08-1992 (Del. Reg. 2000)  
**Company's legal status:** limited liability company  
**Asset value:** \$ 100,440,000  
**Number of Contracted Workers:** 14

### COMMERCIAL HISTORY

**Past due:** None (no Pending Accounts or Credits)

### CERTIFICATES

**Certificates Held:** None (Arbitration Code)

### MEMBERSHIP IN TRADE ASSOCIATIONS

**Active membership:** Asst. Council (Unión de Empresas del Transporte Internacional de Carga por Contenedores)

CÁMARA DE COMERCIO DE SANTIAGO S.C.A.

Co-organizado por **proCHILE**



## FINANCIAL ANTECEDENTS

Financial Statements	2002 USD	2003 USD	2003 EUR	2003 EUR
Sales Revenue	792,838	1,802,217	716,909	2,317,362
Costs of Goods Sold	1,092,324	741,189	1,192,333	1,361,132
<b>Operating Profit</b>	300,748	106,527	352,650	354,074
<b>Non Operating Profit</b>	171,472	188,527	172,078	187,273
<b>Profit and Loss</b>	119,892	245,051	122,525	174,479
Current Assets	166,211	215,275	188,714	215,212
Fixed Assets	113,801	265,087	208,040	275,222
Other Assets	368,295	242,962	242,093	411,146
<b>Total Assets</b>	648,307	723,324	638,847	901,680
Current Liabilities	107,884	241,446	102,743	182,687
Long Term Liabilities	400,623	401,236	466,595	525,647
Other Liabilities	208,238	301,762	269,534	325,346
Proprietor's Equity	175,187	275,626	177,180	275,791
<b>Total Liabilities and Equity</b>	775,425	899,470	845,529	974,063
Capital Stock	144,939	170,044	138,461	175,196
Observations				

### A. Static (Relation of Assets with Liabilities and Equity)

Ratio Analysis	Formula		2002	2003
Current Ratio	Current Assets / Current Liabilities	times	2	2
Quick Ratio	(Current Assets - Inventories) / Current Liabilities	times	1.04	1.41
Working Capital	Current Assets - Current Liabilities	USD	58,327	72,765
Debt to Equity Ratio	(Current Liabilities + Long Term Liabilities) / Proprietor's Equity	times	4.48	3.04
Sole Ratio	(Current Liabilities + Long Term Liabilities) / Current Assets	%	7,038	5,625

### B. Economic (Relation of Sales with Income Statement)

Ratio Analysis	Formula		2002	2003
Working Capital Turnover	Sales Revenue / Working Capital	times	2,362	3,481
Total Asset Turnover	Sales Revenue / Total Assets	times	0.91	1.40
Relative Cost Operational	Cost of Goods Sold / Sales Revenue	%	92.07	41.00
Relative Cost Selling and Administrative	Cost Selling and Administration / Sales Revenue	%	4,338	3,578
Relative Cost Financial Expenses	Financial Expenses / Sales Revenue	%	362	402
Profit Margin	Net Profit of the period / Sales Revenue	%	1,080	1,120
Profitability of Equity	Net Profit of the period / Proprietor's Equity	%	6,023	7,433
Profitability of Total Assets	Net Profit of the period / Total Assets	%	3,451	3,870
Observations				

The amounts expressed in US Dollars and Euros have been calculated on the basis of the exchange rate recorded on 31 Dec of each year.

The information shown under Financial Ratio has been compiled on the basis of the documentation supplied by the company review but subject to no relevant auditing procedures.

The information listed on this certificate was obtained either from public data sources or supplied directly by the company for the current certificate is issued upon request by the applicant and consequences from the use of the information provided the responsibility of the SCC.

Co-organizado por **proCHILE**

# PRESENTACION DE CHILE



## HACIENDO NEGOCIOS EN CHILE



## DOING BUSINESS IN CHILE



## 经商在智利



CAMARA DE COMERCIO DE SANTIAGO





# LA RESPUESTA DE LAS ASOCIACIONES EMPRESARIALES A LOS DESAFIOS DE LOS TRATADOS DE LIBRE COMERCIO



CAMARA DE COMERCIO DE SANTIAGO

Septiembre 2005

# .....EL DIA DESPUES DEL TLC

## 1 EJEMPLO: SECTOR VITIVINÍCOLA





## Bienvenido a ChileProveedores

Aquí podrá inscribirse oficialmente como proveedor del Estado. ChileProveedores es el único Registro Oficial de Proveedores del Estado; lo invitamos a ser parte de esta comunidad de Negocios. >> [ver más](#)

### Usuarios Registrados

Usuario [la olvidé](#)

Organización [la olvidé](#)

Clave [la olvidé](#)

>> Ingresar

### Noticias Destacadas



> noticias destacadas  
noticias destacadas noticias  
noticias destacadas noticias  
noticias destacadas noticias

noticias destacadas noticias noticias noticias  
noticias destacadas noticias noticias noticias  
noticias destacadas noticias noticias noticias



### Conozca ChileProveedores

- >> [Servicios](#)
- >> [Beneficios](#)
- >> [Tarifas](#)
- >> [Directorio de Proveedores](#)

### Regístrese Ahora

Para poder realizar ofertas en las licitaciones publicadas usted debe:

Registrarse como Proveedor



## Servicios de Pymexperta

Apoyo cofinanciado hasta en un 50% para contratación de especialistas, de preferencia internacionales, que puedan asesorarlas y capacitarlas en tres tipos de Servicios:

- 1. Asistencia para superar normas** (certificación, normas ambientales, procesos productivos apropiados)
- 2. Adecuación de oferta exportable** (diseño y adecuación de productos, proceso de empaque y embalaje)
- 3. Desarrollo de canales adecuados de logística, distribución y comercialización.**



## Características Pymexperta

- Duración: 3 años (Primera Etapa)
- Meta diagnóstico de Pymex: 900 (3 años)
- Meta entrega asistencia: 300 empresas (3 años)
- Enfasis Regional
- Empresas de bienes y servicios
- Retroalimentación de Experiencias
- Recursos por US\$ 4,125 millones, para tres años.





## Los clientes de Pymexperta

Pymex que cumplan los siguientes requisitos:

- Ventas totales anuales entre US\$ 50.000 y US\$7,5 millones.
- Al menos 40% de capital chileno.
- Experiencia exportadora previa, al menos una vez en los últimos tres años.
- Acceder a nuevo mercado objetivo o al mismo mercado con un nuevo producto.



## **Mercados y productos objetivos de Pymexporta**

### **Mercados:**

- ✓ **Unión Europea**
- ✓ **EFTA** (Suiza, Noruega, Islandia, Liechtenstein).
- ✓ **Estados Unidos**
- ✓ **Canadá**
- ✓ **Corea.**

### **Productos:**

Exportaciones de productos con valor agregado no consolidados en esos mercados.